

AL JAREN LANG

• Sinds 1929 •

VAKMANSCHAP

Mooi makkelijk! 13

ALLES OVER PVC VLOEREN

Terras en tuin 31

DE MOOISTE OVERKAPPINGEN OP EEN RIJ

Inspiratie 80

DIT ZIJN DE TRENDS

AMBIANCE

MAGAZINE ZON, SFEER & WONEN

EDITIE 2024



Enjoy!

Met liefde voor jou gemaakt: geniet van dit magazine met talloze ideeën om van jouw huis je droomhuis te maken! Laat je inspireren door alle trends van nu, adviezen van onze specialisten en tips van onze eigen klanten.



Voorwoord

Het is zo belangrijk: een plek waar je rust ervaart, waar je je vertrouwd voelt, waar het gezellig is en waar comfort op één staat. Een plek waar jij je *thuis* voelt. Het kan lastig zijn om te beschrijven waardoor je ergens wel -of niet- thuisvoelt, maar voor ons is het de allermooiste uitdaging die er bestaat! Met veel liefde helpen we onze klanten elke dag om precies die sfeer te creëren die past bij hun woonwensen.

Dat gevoel van thuiskomen: we verwezelijken het graag voor je en we hebben er ook alles voor in huis! Wij zijn Ambiance van der Wal en Bekenkamp de Woonspecialist. Samen vormen we één bedrijf en zijn we dé specialist in zonwering en woninginrichting. Met een team van meer dan 60 gepassioneerde specialisten leveren we duurzame kwaliteitsproducten en maken we de wereld een beetje mooier. Of in ieder geval *jouw* wereld!

Is daarvoor een maatwerkoplossing nodig? Geen probleem: we laten je graag zien wat de mogelijkheden zijn. Dat kan bij jou op locatie. Of kom eens langs bij één van onze winkels in het Gooi en Utrecht voor een flinke dosis inspiratie én voor een luisterend oor, want wij hechten groot belang aan persoonlijk contact met onze klanten. Ook nadat ze de winkel verlaten trouwens: dankzij de uitstekende service en garantie die we leveren aan *al* onze klanten, kunnen we al bijna 100 jaar doen wat we doen! En daar zijn we hartstikke dankbaar voor.

Heel hartelijke groet,

Daniël de Wild

namens het team van
Ambiance van der Wal &
Bekenkamp de Woonspecialist



13



32



40



81



90



107

Inhoud

ONZE PRODUCTEN

PVC VLOEREN	13
GORDIJNEN	20
VOUWGORDIJNEN	24
DOEKOVERKAPPINGEN	32
TERRASSCHERMEN	37
LAMELOVERKAPPINGEN	40
UITVALSCHERMEN	55
MARKIEZEN	57
SCREENS	61
ROLLUIKEN	67
BINNENZONWERING	69
SERREZONWERINGEN	72

BINNENKIJKEN BIJ ONZE KLANTEN

FAMILIE JONGERIUS – PVC VLOER	10
BRIGIT VERMEULEN – DOEKOVERKAPPING	30
MARTIN VAN LOENEN – TUINKAMER	46
RESTAURANT DE GOEDE GOOIER - LAMELOVERKAPPING	48
FINETESSA VERMOGENSBEHEER - SCREENS	59

BUITENJALOEZIEËN	76
TAPIJT	84
TRAPBEKLEDING	86
VLOERKLEDEN	88
SMART HOME	90
RAAMBEKLEDING	94
HORREN	106
SHUTTERS	108

INSPIRATIE

ENERGIE BESPAREN	26	INTERIEURSTYLING DOOR VILLA18	80
STYLINGADVIES VAN BAS BOTMAN	28	ONZE EIGEN MONTEURS AAN HET WOORD	82
DUURZAAMHEID	53	WIE WIJ ZIJN EN WAT WIJ DOEN	111
ONZE GESCHIEDENIS	62		
SCHOONMAAK EN ONDERHOUD TIPS	65		
ONZE GOEDE DOELEN	70		
BEHANG	78		

Colofon

Hoofredactie Martijn de Wild ■ **Vormgeving** Studio Pietje Precies ■ **Druk** Editie 11 2024 ■ **Fotografie** Martijn de Wild, Marco Beets, Wouter de Wild, Insight - Louiza Mei King, Robert Koelewijn, Rick de Jongh ■ **Met dank aan** Dave Polder, Dennis de Zoete, Duncan Hooijkaas, Angelique Hartog, Nikki Polder, Bas Botman, Elza Pape, Henk Kooijman, Jasno, Weinor, Renson, Luxaflex Nederland, Kvadrat, Therdex, Moduleo, Holland Haag, Kobe, Familie Adams, Ton Wiegel, Martin van Loenen en Lorelei Rijdsijk, Brigit Vermeulen, Familie Jongerius, Familie Westland, Familie Schouten, Marjolein Bouhuijzen ▲

Welkom thuis!

Bij ons vind je alles om van jouw huis een echt thuis te maken: zonwering, raamdecoratie, shutters, overkappingen, pvc vloeren en een grote collectie exclusief tapijt, behang en gordijnen. Ons team van gepassioneerde specialisten levert en monteert alleen duurzame kwaliteitsproducten met de beste service en garantie. Het enige wat je zelf moet doen, is optimaal genieten van jouw huis en tuin!

ALTIJD BLIJVEN VERNIEUWEN

Sinds 1929 leveren we zonwering en vanaf 1955 bieden we vanalles op het gebied van woninginrichting. We hebben dus een schat aan ervaring opgedaan in de loop der jaren! Toch blijven we constant op zoek naar vernieuwing en verbetering.

MEERDERE SHOWROOMS, MAAR THUIS MAG OOK

Wij hebben inmiddels vijf showrooms verspreid over het Gooi en De Bilt, met een enorme collectie voor o.a. zonweringen, overkappingen en woninginrichting. Bekijk je de kleur van een product of stof echter liever thuis? Geen probleem: we komen graag naar je toe.

PERSOONLIJK ADVIES

Onze vakspecialisten geven je graag advies op maat. Dat doen ze uiteraard op basis van jouw wensen, maar ze kijken ook naar de lichtinval, gewenste sfeer en montagemogelijkheden. Zo krijg je altijd een product dat bij je past.

MAATWERK

Voordat we echter overgaan tot productie, meten we eerst alles bij je thuis nauwkeurig op en nemen we de mogelijkheden voor montage met je door. Zo weet je precies wat je kunt verwachten!

MONTAGE DOOR VAKMENSEN

Montage is vakwerk. En dus zorgen we ervoor dat onze kennis continu up-to-date is en dat onze monteurs de juiste certificeringen hebben. Na montage leggen we je uit hoe alles werkt en hoe je jouw product het beste kunt onderhouden. Zo heb je er het langst plezier van!

SERVICE

Is er onverhoopt een probleem met je product? Neem dan telefonisch contact met ons op en we zorgen ervoor dat het snel wordt verholpen. Ook na de garantietermijn kun je trouwens rekenen op onze service: we denken altijd mee in oplossingen.



GARANTIE

Al onze producten zijn van topkwaliteit en vaak van Europees fabricaat. Op de meeste geven we vijf jaar garantie. Een extra zekerheid: we zijn aangesloten bij branchevereniging ROMAZO en CBW.



BLIJVEND MOOI

Onze producten zijn duurzaam: ze gaan jarenlang mee! De meeste zijn kleurvast, vuilafstotend en bestand tegen weersinvloeden.



STALENSERVICE

Om de juiste kleur te kunnen kiezen, moet je kleurstalen altijd thuis bekijken. Daarom kun je bij ons altijd stalen lenen vanuit onze showrooms of wij nemen de gewenste stalen voor je mee tijdens de inmeetafspraak.



SLIMME APPARATEN


Elektrische bediening is standaard bij veel van onze producten. Ook kunnen al veel producten bediend worden met stembesturing via een smartphone. Slim en handig!



HOGE KLANTBEOORDELING

Wij doen er alles aan om onze klanten zo blij mogelijk te maken. We geven ze graag de gelegenheid om hun ervaringen te delen met anderen. Benieuwd naar hun ervaringen?

Scan dan de QR codes en lees de klantverhalen over **Ambiance van der Wal** en **Bekenkamp de Woonspecialist**. ▶



ONZE ZEKERHEDEN

Ambiance van der Wal is aangesloten bij branchevereniging **Romazo**. We hebben vakmanschap, kwaliteit en service hoog in het vaandel staan. Onze medewerkers zijn speciaal opgeleid en houden deze kennis en vakmanschap op top-niveau. Zo ontvang je volledige zekerheid van levering en installatie.

Bekenkamp de Woonspecialist is een **CBW-erkende woonwinkel**. Wij hanteren een erkenningsregeling met drie zekerheden: duidelijke garanties bij je aankoop, veilig aanbetalen en onpartijdige klachtafhandeling.

Met onze **VCA-certificering** garanderen wij een veilige en gezonde werkomgeving. VCA staat voor Veiligheid, Gezondheid en Milieu Checklist Aannemers.





HILVERSUM

De koffie staat altijd klaar

PERSOONLIJK ADVIES IN ONZE SHOWROOMS

Zoveel mensen, zoveel wensen. Dat is precies de reden waarom we een groot assortiment hebben in zonwering, overkappingen, raambekleding en vloeren. Om de juiste keuze te kunnen maken, nodigen we je graag uit in onze showroom: de koffie staat altijd klaar!

We vinden het fijn om persoonlijk met jou je wensen door te spreken en je verschillende opties te laten zien. Aan keuze geen gebrek: we hebben een uitgebreide collectie modellen, kleuren, stoffen, afwerkingen en materialen van verschillende exclusieve topmerken in huis. Wil je een kleur ook even thuis zien? Neem gerust onze stalen gratis mee naar huis!

Na afloop van het eerste gesprek ontvang je van ons een offerte op basis van jouw wensen en voorkeuren. Zo weet je precies waar je aan toe bent. Als alles naar wens is, maken we een inmeetafspraak bij je thuis. Onze vakspecialisten nemen dan nauwkeurig alle maten op, zodat de voor jou op maat gemaakte producten straks ook echt passen.

Uiteraard mag je bij ons gewoon langskomen wanneer het je uitkomt. Soms kan het voorkomen dat wij dan in gesprek zijn met iemand anders. Wil je er zeker van zijn dat we alle tijd voor je hebben? Maak dan een afspraak! ■



BUSSUM



DE BILT



BAARN



LAREN

Binnen kijker

FAMILIE JONGERIUS - HILVERSUM

In Hilversum Zuid, vlakbij de gezellige winkels aan de Gijsbrecht van Amstelstraat, woont de familie Jongerius. Om hun huis voor de aankomende decennia geschikt te maken en beter aan te laten sluiten bij hun huidige woonwensen was een ingrijpende verbouwing nodig. Zo is het huis voorzien van zonnepanelen en is de verwarming verwerkt in de vloeren. Om de warmte zo goed mogelijk door te laten, is er gekozen voor een pvc vloer in een Hongaarse punt, die wij voor hen mochten leggen.




Waarom zijn jullie gevallen voor dit huis?

“We waren op zoek naar meer ruimte, zowel binnen als buiten. We woonden al in Hilversum en het was onze voorkeur om hier te blijven. Dit huis voldoet aan al onze wensen. Het heeft zulke mooie elementen! Zo is er prachtig glas-in-lood aanwezig in de bovenlichten van het voorraam van de woonkamer en de deur in de hal. Ook op de overloop zitten glas-in-lood ramen, wat prachtig licht geeft als de zon erop schijnt. Er moest wel veel gebeuren om het aan de eisen van deze tijd te laten voldoen. Zo wilden wij graag een grote keuken met kookeiland. Om meer ruimte te creëren hebben wij de benedenverdieping uitgebouwd zodat er nu extra veel ruimte is.

Waarom kozen jullie voor een pvc vloer?

“De hoofdverwarming is op elke verdieping in de vloer weggewerkt. Een pvc vloer laat dan het beste de warmte door en lijkt het meest op een parketvloer. Wij hebben uiteindelijk gekozen voor een pvc vloer met Hongaarse punt. Een visgraatpatroon zie je nu overal dus wij wilden graag wat anders. Bij deze vloer heb je mooie strakke lijnen maar ook de speelsheid van de schuine richting van de planken. Het fijne is dat het niet uitmaakt dat de vloer nat of vies wordt. Bij een houten vloer trekt vuil in de vloer en zie je kringen ontstaan maar onze vloer is makkelijk in onderhoud. Gewoon een dweil erover heen en het is weer netjes. Wel zo fijn aangezien onze kinderen nog jong zijn en de vloer ook in de hele woonkeuken gelegd is.“ ►



Op de trappen ligt tapijt, wat is hier de reden voor?

“De trap geeft het huis echte grandeur. Vooral als je naar de eerste verdieping loopt en tegen het glas-in-lood aankijkt. We hebben overal vloerverwarming behalve op de trap. Om toch dat warme gevoel aan je voeten te houden, hebben we voor tapijt op de trap gekozen, dat vonden we toch het mooiste. Wij hebben gekozen voor een wollen tapijt in een licht beige kleur, bijpassend bij de kleur op de muren. Dit tapijt hebben wij ook gekozen voor de trap die naar de tweede verdieping gaat om eenheid te creëren.”

De trap geeft het huis echte grandeur.



Wat hebben jullie nog meer gedaan om warmte aan het huis toe te voegen?

“De vloer heeft van zichzelf al een heel warme uitstraling, maar we wilden ook zeker kleur toevoegen aan de muren. Hiervoor hebben wij gekozen voor een warme beige kleur die zowel een lichtroze als oranje tint heeft. Die tinten hebben we ook weer terug laten komen in de stof van de bank en verschillende accessoires zoals kaarsenhouders en de kraan van de keuken. Ook in de slaapkamers en de hal komt deze kleur weer terug. Dat geeft toch kleur en sfeer aan het huis zonder dat het te bont wordt.” ■

Over de vloer



PVC VLOEREN

Onze vloeren voldoen aan onze hoogste milieu- en gezondheids-eisen wereldwijd. De diverse labels en duurzaamheidscertificaten vormen daarvan het tastbare bewijs. Het PVC wordt soepel gemaakt door middel van biologisch afbreekbare weekmakers, gemaakt van duurzame sojaolie. Onze weekmaker is daardoor onschadelijk voor mens en milieu. ▶

DE VOORDELEN VAN ONZE PVC VLOEREN

- Duurzame kwaliteitsvloer
- Makkelijk in onderhoud
- Hoge kleurvastheid
- Hoge warmtedoorlaatbaarheid
- Geluidsabsorberend
- Mogelijk in natte ruimtes zoals badkamer en toilet
- Realistische en natuurlijke houtprint en reliëf
- Volledig gelegd inclusief egaliseren en/of ondervloer
- Advies op maat in onze showroom en thuis



GOED IDEE! Leen een van onze voorbeeldvloeren en bekijk 'm thuis

PVC is een stevig en flexibel product en heeft als basis aardolie (43%) en zout (57%). Het is sterk en licht van gewicht. Ook kan het makkelijk worden gerecycled, want het product is op heel veel manieren te verwerken. Als je kiest voor een PVC vloer, dan krijg je een sterke en stijlvolle vloer met een hoge kleurvastheid die lang meegaat en dus heel duurzaam is. Heeft je huis vloerverwarming als hoofdverwarming? Dan is een PVC vloer zelfs de meest geschikte keuze! Een PVC vloer is in verhouding tot andere vloeren namelijk vrij dun en heeft een hoge warmte doorlaatbaarheid, waardoor er geen warmte tegengehouden wordt. Woon je in een appartement en moet de vloer voldoen aan de 10-decibel eis? Daarvoor hebben wij een speciale ondervloer. Uiteraard leggen wij de vloer altijd volledig voor je! Wist je bovendien dat al onze PVC vloeren verkrijgbaar zijn in verschillende lengtes planken, kleuren en patronen, zoals een Hongaarse punt of visgraat?

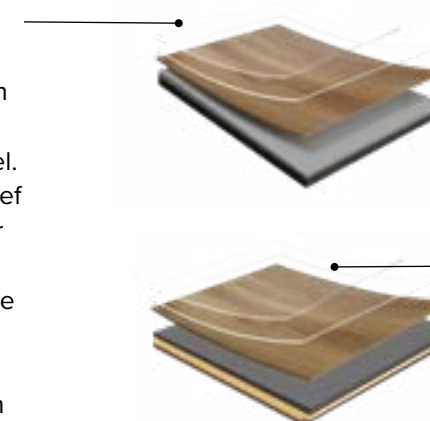
Voor ieder huis de juiste PVC vloer



EMBOSED IN REGISTER

Dit reliëfdruksysteem zorgt ervoor dat de structuur van het PVC strook perfect overeenstemt met het motief van het ontwerp. Daardoor lijkt en voelt de vloer aan als een echte houten vloer.

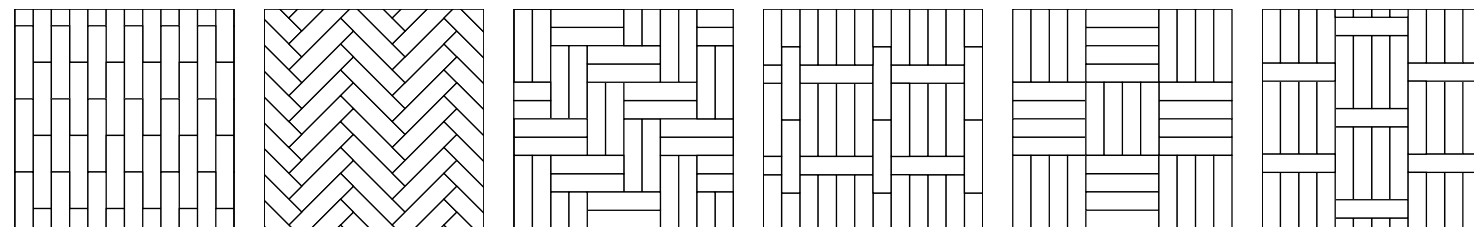
Dryback PVC is een verlijmd vloer die geluiddempend en zeer onderhoudsvriendelijk is. Voor het plaatsen van een Dryback PVC vloer is een geëgaliseerde ondergrond essentieel. Dryback PVC is geschikt voor intensief huishoudelijk gebruik, maar ook voor projectmatige toepassingen. Dat maakt het geschikt voor vrijwel iedere vloer. Het grootste voordeel is dat (individuele) planken na verloop van tijd altijd door ons vervangen kunnen worden.



Rigid Click is een slimme montage-oplossing wanneer een Dryback vloer niet mogelijk is. De planken of tegels worden in elkaar geklikt met het betrouwbare Uniclic systeem. Een Rigid Click-vloer wordt door ons gelegd, is vochtbestendig en erg geschikt voor intensief gebruik. ▶

PRACHTIG PATROON

De PVC stroken worden met veel zorg in een prachtig patroon naar keuze gelegd. Samen met de kleur en de grootte van de planken is het patroon dat je kiest bepalend voor de uitstraling van je hele vloer. Goed om even over na te denken dus!



Regular


Visgraat

Dubbele visgraat

Blokverband 1

Blokverband 2

Hollands patroon



Ellepijp

Walvisgraat

Hongaarse punt

Weense punt

DE JUISTE AFWERKING

De afwerking van een vloer is essentieel: juist die laatste 'finishing touches' zijn bepalend voor de uitstraling van je vloer! Voor het mooiste resultaat laat je de vloer door onze stoffeerdere leggen. Zij hebben jaren ervaring met het afwerken van vloeren tot in de kleinste details. Ze kunnen bijvoorbeeld je vloer afwerken met een band rondom. Kies je voor een visgraat vloer? Dan adviseren we om ook een zwarte bies in de band te nemen. Om de puntjes op de i te zetten, kunnen we muurplinten plaatsen. Die zijn verkrijgbaar in vele hoogtes en kunnen door onze schilder afgeschilderd worden in elke gewenste kleur.



Band- en biesafwerking




Muurplinten in de gewenste hoogte



Strak gelegd met oog voor detail



KIES UIT MEER
DAN 60 TEGEL- EN
BETONLOOK-
PATRONEN



PVC tegelvloer



Wil je een vloer met een strakke, industriële uitstraling? Kies dan een PVC tegelvloer! Deze vloeren zijn ontworpen om eruit te zien als echt beton, maar bieden alle voordelen van PVC, zoals duurzaamheid en onderhoudsgemak. De vloer heeft een toplaag met een beschermende coating die vlekken voorkomt en het dessin beschermt. Ideaal dus voor de keuken, badkamer en het kleinste kamertje in huis! De PVC-vloeren in betonlook zijn verkrijgbaar in verschillende tinten. Ook kun je kiezen voor een gepolijste of juist een matte afwerking, waarmee je een stoere, industriële uitstraling aan je interieur kunt geven. Naast tegels in een betonlook hebben we ook PVC met steenprints in ons assortiment. ►



Mix & Match: Moods PVC vloeren

Voor wie graag een unieke vloer wil, is er Moduleo Moods: een collectie creatieve PVC vloeren met levendige patronen. Geometrische vormen zijn de basisbouwstenen van het design en worden gecombineerd met zachte pastelkleuren en een selectie van hout- en steenstructuren. Het resultaat? Een unieke designvloer met een zeer kenmerkende stijl en een heel eigen persoonlijkheid.

Er is een enorme verscheidenheid aan geometrische vormen waaruit je kunt kiezen om het patroon van jouw Moduleo Moods vloer vorm te geven, van een eenvoudige rechthoek tot een verfijnde zeshoek. Dit unieke modulaire systeem biedt de mogelijkheid om meer dan 110 creatieve combinaties te creëren! ■



Een PVC vloer is bij
uitstek geschikt voor
vloerverwarming

Karakter voor je raam

GORDIJNEN EN VOUWGORDIJNEN

Gordijnen kunnen kleur en karakter aan je interieur geven, het geluid dempen, de kou buiten houden en privacy creëren wanneer jij dat wilt. Wat is voor jou belangrijk? Lees hier waar je aan moet denken bij het samenstellen van jouw ideale gordijnen.

SFEERVOL ZONLICHT

Liefhebbers van een zonnig huis kunnen goed uit de voeten met transparante inbetween gordijnen: daarmee beslis je zelf hoeveel zonlicht er binnenkomt. Inbetweens zijn er in allerlei stofsoorten, van grof tot juist heel fijn geweven. Door te spelen met de kleur en mate van transparantie van je gordijn zet je de sfeer van je interieur naar je eigen hand.

PRIVACY PLEASE

Anders dan bij vitrages, kun je met inbetweens overdag niet van buiten naar binnen kijken. Dat zorgt voor lekker veel privacy! Inbetweens laten fel licht door: als je 's avonds binnen het licht aandoet, heb je dus wel inkijk. Wil je dat niet? Combineer je inbetweens dan met bijvoorbeeld overgordijnen of horizontale jaloezieën.

BETER ISOLEREN

Gordijnen geleiden nauwelijks warmte en zorgen dus voor een ideale isolatielaag tussen de ramen en je kamer. Dikke stoffen zoals velours of wol isoleren het beste. Wil je liever een andere, dunnere stof? Dan kunnen wij je gordijnen altijd voorzien van een (verduisterende) voering in een bijpassende kleur voor extra isolatie!

ACCENTUEER DE HOOGTE

Wil je je kamer groter laten lijken? Accentueer dan de hoogte van de ruimte met gordijnen die reiken van het plafond tot de vloer! Zulke gordijnen zijn echte sfeermakers en kleden je woonkamer of slaapkamer prachtig aan.

SFEER STATEMENT

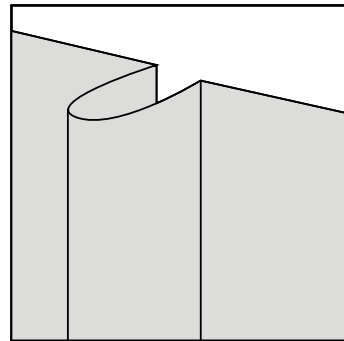
Maak eens een statement in je interieur en kies voor gordijnen met een prachtig patroon. Bloemen, strepen, geometrische vormen, botanische of grafische patronen: het kan allemaal. We hebben een enorme collectie stoffen in huis! Ook qua materiaal valt er genoeg te kiezen, van katoen en viscose tot soepele zijde of prachtig geweven jacquard stoffen. Ga voor velours als je gordijnen wilt met een warm, rijk effect. Liever een interieur met een nonchalante uitstraling? Kies dan een linnen stof. Je vindt alle stoffen in onze showrooms. Vind je het lastig om te kiezen? Je mag altijd gratis gordijnstalen lenen om er thuis nog eens over na te denken! ►

Kies voor gordijnen over de volledige hoogte van de ruimte om je kamer groter te laten lijken

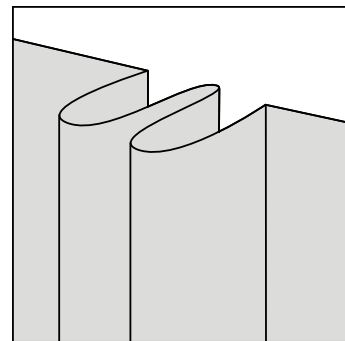


NETJES IN DE PLOOI

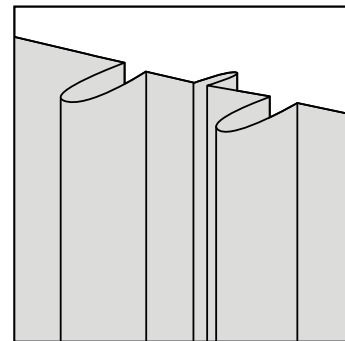
Wij maken onze gordijnen helemaal op maat, op de manier die jij mooi vindt. Naast de kleur en stofsoort is de *plooi* van de stof bepalend voor hoe je gordijnen er uiteindelijk uitzien. Houd je van strakke lijnen, kies dan voor de wave plooi, al dan niet met ingeslagen ringen. Voor een meer klassieke afwerking is een enkele of dubbele plooi (ook wel vlinderplooi genoemd) een aanrader. Heb je weinig ruimte en moet je gordijn zo compact mogelijk hangen? Dan krijg je het beste resultaat met de enkele retourplooi. We hebben alle meest voorkomende gordijnafwerkingen hieronder voor je op een rijtje gezet.



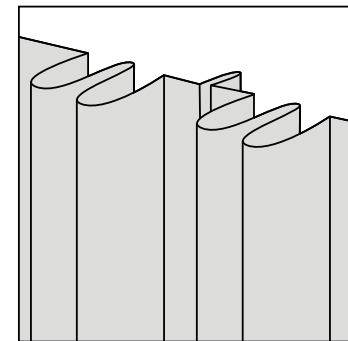
Enkele plooi



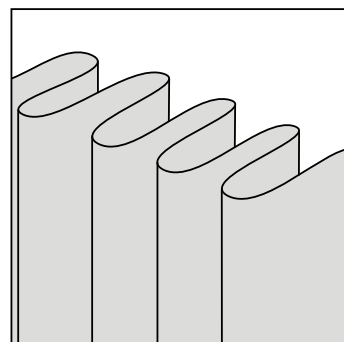
Vlinderplooi



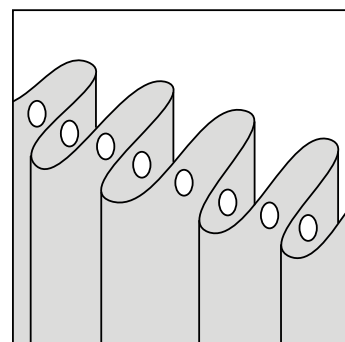
Enkele plooi met retourplooi



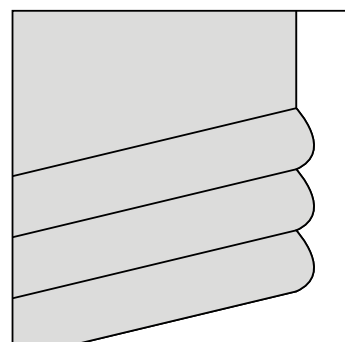
Vlinderplooi met retourplooi



Wave plooi



Ringen



Vouwgordijn

PASSENDE GORDIJNROEDES

Uiteraard stem je de roedes van je gordijnen af op je interieur! Je kunt kiezen uit verschillende materialen, zoals gematteerd of verchromd edelstaal, edelmessing, aluminium en ijzer of natuurlijk hout. Liever een (minder zichtbare) gordijnrails? Kies tussen een vierkant, vlak of rond ontwerp, met wand- of plafondmontage. Bij een gordijnrails blijven de glijders verborgen in de profielen en bewegen de gordijnen soepel en licht – ook over grote spanwijdtes en op maat gemaakte bochten.




Gordijnrails



Railroede voor wave gordijnen



Railroede



Gordijnroede



Door jarenlange ervaring weten onze specialisten precies hoe elke stof berekend en ingemeten moet worden

LAAT JE ADVISEREN

Elke stof heeft een bepaalde krimptolerantie. Uiteraard houden onze specialisten daar rekening mee. Door jarenlange ervaring weten zij precies hoe elke stof berekend, ingemeten en geconfectioneerd moet worden. De gordijnen en bijpassende rails of roedes worden door onze monteurs geplaatst en gesteld naar jouw tevredenheid. Zo zorgen wij ervoor dat elk gordijn perfect hangt. ►

JAB
ANSTOETZ

ZR
ZIERDORP

CHIVASSO

Christian Fischbacher

KOBE

Artelux

ROMO

KENDIX

EEN GREEP UIT ONZE MERKEN



STRAK GEVOUWEN

Onze vouwgordijnen zijn echte interieurklassiekers! Wij maken ze volledig naar jouw wensen op maat, in de stof van je keuze. En er valt veel te kiezen! Van transparante tot verduisterende stoffen: we hebben een enorme collectie gordijnstoffen van merken als Kobe, Chivasso, Artelux en Kendix.

Van woonkamer tot slaapkamer: vouwgordijnen zijn geschikt voor alle ruimtes in een huis. Je bepaalt immers zelf hoe lichtdoorlatend of verduisterend ze zijn. Door het gebruik van geluiddempende stoffen verbeter je de akoestiek in huis en ook dragen vouwgordijnen bij aan een betere isolatie. Vooral wanneer je ze combineert met stijlvolle gordijnen: ook wel *layering* genoemd. Kies daarbij voor ton sur ton of juist voor twee heel verschillende kleuren.

Mogen je vouwgordijnen een nonchalante uitstraling hebben? Dan leveren wij ze zonder baleinen. Voor strakker ogende vouwgordijnen voegen we juist wel baleinen toe. Dat kan aan de raamkant (Ballina Back) of aan de kamerkant (Ballina Front), waarbij het dessin van de stof mooi doorloopt. Daarnaast is er nog de optie waarbij de baleinen om en om worden opgehaald. Bij deze

optie (Segmenta) is een opgetrokken vouwgordijn compacter. Ideaal als je vouwgordijnen wilt in een erker of hoge ramen hebt.

Voor het ultieme gemak kun je kiezen voor elektrische bediening van je vouwgordijnen om ze individueel of gezamenlijk te besturen. Ons slimme automatische bedieningssysteem maakt het zelfs mogelijk om je vouwgordijnen op afstand te bedienen. Je doet dit met een afstandsbediening, met je stem via een smarthome systeem of met een app op je telefoon. Die werkt zelfs als je niet thuis bent!

Details zijn voor ons heel belangrijk. Alles moet kloppen! Daarom doen we bij het maken van een vouwgordijn veel met de hand en gebruiken we alleen kamerhoge stoffen, zodat er geen verticale naden in onze vouwgordijnen zichtbaar zijn. ■



De vouwgordijnen op deze foto's zijn gemaakt bij een opdrachtgever van Interieur designer Angelique Hartog. Wil je meer weten over haar werkwijze en onze samenwerking? Lees dan verder op pagina 80.

Binnentemperatuur onder controle

Met de juiste zonwering wordt de kracht van zonlicht optimaal gebruikt, maar vermijd je oververhitting en lichthinder. Met effectieve raamdecoratie verlaag je bovendien je verwarmingskosten en verhoog je het comfort in je huis op koude dagen. Onze Smart Solar Shading adviseur Nikki Polder deelt haar expertise over de beste oplossingen voor klimaatbeheersing in huis.

Wat is een Smart Solar Shading Advisor?

Hahaha, het is een mond vol, maar het komt erop neer dat ik klanten adviseer over verwarming, warmtewering en het voorkomen van oververhitting van hun huis. Een woning wordt tegenwoordig zo energiezuinig mogelijk opgeleverd of verbouwd. Alles is erop gericht om warmte niet te laten ontsnappen. Vaak wordt echter een essentiële warmtebron vergeten: de zon!

Vaak wordt tegenwoordig voor triple glas gekozen. Is dat niet al voldoende om de warmte buiten te houden?

Triple glas is een hele goede isolator, kou en warmte kan moeilijk ontsnappen uit de woning. Dat is fijn in de winter, maar heel onaangenaam in de zomer. De warmte blijft immers 'gevangen' in huis, dus wil je juist voorkomen dat je huis opwarmt. De beste warmtewering komt van zonwering die buiten is geplaatst. Zo houden screens tot wel 96% van de directe warmte tegen!

Waar moeten bewoners van bestaande, wat oudere woningen op letten?

Om oververhitting van je huis te voorkomen zijn rolluiken of screens de beste oplossing. Rolluiken houden de boel letterlijk dicht. Ze zorgen er in de winter dus ook voor dat warmte minder snel kan ontsnappen. Wil je meer uitzicht naar buiten,

dan zijn buitenjaloezieën aan te bevelen. Nog beter is het om zonwering buiten met raamdecoratie binnen te combineren. Bijvoorbeeld Duette® shades van Luxaflex®. Dat is een perfecte isolator in de winter.

Wat is je advies voor bewoners van nieuwbouwwoningen?

Buitenzonwering kunnen we inbouwen, dus het is zeker de moeite waard om dat met je architect te bespreken! Als inbouwen praktisch niet mogelijk is, dan hebben we een goed alternatief in de vorm van Verosol binnenzonwering (zie pagina 68 voor meer info). In de winter verlaat warmte de woning vaak 's avonds en 's nachts via de beglazing. Om dit te beperken adviseren we om gordijnen of Duette® shades te plaatsen. Voor optimaal rendement uit je vloerverwarming en -koeling, is een goede doorlaatbare vloer essentieel. Onze PVC vloeren zijn daar het meest geschikt voor.

Wat zijn de voordelen van zonwering ten opzichte van airco's?

Airco's worden steeds populairder, maar ze hebben ook een keerzijde: ze verbruiken veel stroom en stoten broeikasgassen uit. Daardoor maken ze de aarde nog warmer, wat ironisch genoeg weer leidt tot een grotere vraag naar airco's. Dit is de 'aircoparadox'. Volgens



Nikki Polder

verschillende media zal het stroomverbruik van airconditioning de komende 15 jaar in Europa verdubbelen.

Airco's maken het huis dus wel koeler, maar de warmte is dan al *binnen*. Als zonweringsexperts adviseren wij om de warmte juist al aan de *buitenkant* af te vangen. Komt de warmte alsnog door het dak en de muren? Kijk dan eerst naar goede manieren om je huis te isoleren. Misschien is een airco dan helemaal niet nodig.

ERKEND DOOR:



HOU DE WARMTE BUITEN MET EEN COMBINATIE VAN GORDIJNEN, DUETTE® SHADES EN SCREENS



ISOLERENDE EN WARMTEWERENDE PRODUCTEN

1. DUETTE® ARCHITELLA® SHADES

De stofstructuur van deze shades heeft de vorm van een honingraat die een stilstaande, isolerende luchtlaag creëert. Door de nauwe aansluiting met het kozijn ontstaat er een extra luchtlaag tussen de Duette® shade en het glas. Als je alle ramen in een ruimte voorziet van Duette® shades, dan kun je tot wel 20% op je verwarmingskosten besparen.

2. GORDIJNEN

Wil je optimaal gebruik maken van de isolerende werking van gordijnen, dan kies je voor (extra dikke) gordijnen van velours, wol of voorzien van een speciale isolerende voering.

3. SCREEN

Een screen is één van de beste zonweringen. Bovendien blijft het zicht naar buiten behouden. Afhankelijk van de kleur van het screendoek weert een screen tussen de 82 en 96% van de directe stralingswarmte. Combineer screens met Duette® shades voor het hoogst haalbare rendement.

4. ROLLUIKEN

Een rolluik geeft de beste verduistering. In volledig gesloten stand weert een rolluik met een lichte kleur lamellen tot wel 99% van de directe stralingswarmte. Wij adviseren om rolluiken te combineren met Duette® shades of gordijnen voor maximale koudewering.

5. BINNENZONWERING

De stoffen van Verosol zijn aan de achterkant voorzien van een reflecterende aluminium coating waardoor je je huis koel houdt in de zomer en isoleert in de winter. Dit is de enige binnenzonwering die effectief warmte weert.

6. HOME AUTOMATION

Last but not least; de Somfy TaHoma Switch en de Luxaflex® Powerview® hub. Deze sturen je zonwering en raambekleding aan, ook als jij niet thuis bent. Stel éénmalig de gewenste stand in voor het moment van de dag en je hebt er geen omkijken meer naar. Lees er meer over op pagina 90. ■

Stylingadvies

VAN BAS BOTMAN



Welkom in het huis van Jeroen en Karin! Samen met onze interieurstylist Bas Botman kozen zij voor prachtige inbetween gordijnen van Christian Fischbacher en semi-transparante vouwgordijnen met een elegante stof van Carlucci.

Hoe zijn jullie bij Bekenkamp gekomen?

"In 2016 kochten wij de raambekleding voor onze vorige woning bij jullie. Dat beviel destijds zo goed dat we direct wisten dat we voor de raambekleding van ons nieuwe huis opnieuw naar Bekenkamp wilden gaan. Voor ons was jullie deskundige advies daarvoor de belangrijkste reden. Wij vonden het best lastig om te bedenken welke gordijnen goed zouden passen in ons nieuwe huis, met name voor de glazen pui van ruim vier meter lang. Adviseur Bas heeft ons geholpen om gordijnen uit te zoeken die goed passen bij onze smaak en de sfeer in huis."

Hoe vonden jullie het adviesproces gaan?

"Het advies verliep heel soepel. Bas nam uitgebreid de tijd voor adviesgesprekken en gunde ons ook de tijd om erachter te komen welke samen-

stelling van gordijnen het beste bij onze wensen past. Bas is een bijzonder deskundig adviseur die snapt welke sfeer we in huis wilden creëren.

Hij zocht daar passende stalen bij en hield daarbij ook direct rekening met het beschikbare budget. Wat wij in het bijzonder waardeerden, is dat zijn advies duidelijk en onomwonden was. Zo gaf hij meermaals aan dat een bepaalde kleur, stof of combinatie van gordijnen niet goed zou uitpakken. Heel fijn om dat zo direct te horen, dan konden we weer snel verder zoeken. Zonder zijn stylingadvies waren we niet op dit mooie resultaat uitgekomen!"

Zijn jullie helemaal tevreden met het resultaat?

"Daar kunnen wij volmondig JA op antwoorden! De gordijnen en het vouwgordijn geven een heel warme en chique uitstraling aan onze woonkamer. Ook helpen ze tegen galmend geluid. Het is daar-



naast fijn dat we de vouwgordijnen op verschillende hoogtes kunnen instellen. Als ze dicht zijn, houden ze het scherpe zonlicht tegen, maar kunnen we nog steeds naar buiten kijken. Dat geeft een heel chique en mooi zicht!"

Zouden jullie Bekenkamp aan anderen aanraden?

"We zouden anderen zeker aanraden om naar Bekenkamp te gaan. Het advies was goed en het eindresultaat ook. Het traject duurde wel wat langer dan gedacht, maar gelukkig had Bas veel geduld. Wij vonden het prettig dat we de ruimte kregen om meerdere keren verschillende stalen mee naar huis te nemen. Zo konden we goed afwegen wat we wilden en wat het mooiste in het interieur past. De gordijnen werden ook vakkundig en netjes gemonteerd zonder problemen achteraf." ■

Wij vonden het prettig dat we de ruimte kregen om verschillende stalen mee naar huis te nemen



MAAK KENNIS MET INTERIEURSTYLIST BAS BOTMAN

Bas Botman is Bekenkamp's eigen ervaren interieurstylist. Hij bedenkt exclusieve totaalconcepten gericht op luxe stoffering. Zijn passie voor hoogwaardige stoffen gaat hand in hand met toegewijde service voor klanten.

Hij streeft naar een visueel indrukwekkend eindresultaat waarin tegelijkertijd de unieke persoonlijkheid van opdrachtgevers wordt weerspiegeld. Zijn ontwerpen zijn dus niet alleen esthetisch, maar vertellen ook het verhaal van de bewoners.

Terras leven

Binnenkijker

BUITEN BLIJVEN ZITTEN ALS HET REGENT, OOK TIJDENS HET DINER!

Aan de rand van Muiderberg, omgeven door bossen, uitgestrekte landerijen en het imposante IJmeer, staat een oud huisje van begin 20° eeuw. Sinds 2019 woont Brigit Vermeulen hier met veel plezier. Als Betuws meisje heeft ze, na ruim 30 jaar, de stad vaarwel gezegd en is ze weer in het buitengebied gaan wonen. Het huisje is grondig verbouwd en ook de tuin is opnieuw aangelegd met een overvloed aan bloemen en planten. Toch miste er nog iets belangrijks...

“Dit huis was oorspronkelijk het onderkomen van de huishoudelijke staf van het statige pand ‘Woud Heuvel’ hiernaast. Het is een typisch 19°-eeuws arbeiderswoning: van binnen vrij klein, met weinig ramen waardoor het vrij donker was. De tuin is juist weer heel diep. Het grootste gedeelte van het interieur was vervallen en moest eruit gehaald worden. Om meer licht binnen te krijgen, heb ik hoge openslaande deuren naar de tuin laten plaatsen. Op die manier haal je buiten naar binnen en het geeft ook een ruimtelijker perspectief.”

“Het grove werk is door de aannemer aangepakt en verder heb ik het zelf gedaan. Het is fijn om alles te kunnen bepalen. Het resultaat is een heel persoonlijk thuis. Ik ben een all-round-denker en een creatieve geest. Ik heb altijd inspiratie om nieuwe ideeën en concepten te ontwikkelen. Dat is ook de reden dat ik begonnen ben met het geven van tuindiners voor kleine gezelschappen. Ik maak de befaamde Melanzane alla parmigiana voor mijn gasten of bijvoorbeeld een zelfgemaakte ricotta met ansjovis en basilicum.”

Wat is de reden dat je bij ons voor advies kwam?

“Mijn nieuwe huis is niet groot genoeg om diners te geven voor tien mensen. Daarom was ik op zoek naar een mogelijkheid om mijn huis uit te bouwen. Alleen is een permanente overkapping of serre niet toegestaan. Bovendien vind ik dat ook niet goed passen bij het huis en ook niet mooi staan. Na wat winkels te hebben bezocht kwam ik bij Ambiance van der Wal en nadat ik mijn wensen had uitgelegd, werd ik geattendeerd op de doekoverkappingen. Die blijken dus geschikt te zijn als het regent en als je niet buiten zit, dan kun je het textieldoek als een soort zonwering naar binnen halen.”



Hoe bevalt de overkapping?

“Heel goed! Het is echt een verlenging van mijn huis. Als het begint te regenen dan zorgt de overkapping dat het terras droogt blijft en er geen regen naar binnen komt. Zo kan ik de openslaande deuren lekker vaak openhouden. En het fijne is dat er buiten nu genoeg ruimte is om diners te geven, ook als het gaat regenen. Aan de linkerkant zit namelijk een staander die naar beneden gedraaid kan worden, zodat alle regen die op het doek van de overkapping komt, naar dat punt geleid wordt. Eigenlijk een beetje zoals bij een tent. Het voordeel is dat het niet donker wordt binnen, er komt namelijk best veel licht door het doek. En met een druk op de knop stuur ik het doek naar binnen. Dus als ik de overkapping niet hoeft te gebruiken, dan zie je vrijwel niets van de constructie.” ■



Lekker lang buitenleven

MET DE VIVA PERGOLA DOEKOVERKAPPING

Da's heerlijk relaxed: in de zomer lekker buiten zitten onder de pergola! Hoewel je vooral ontspannen zit als je weet dat 'ie ook veilig blijft staan als het een keer stevig waait. Gelukkig is onze Viva pergola doekoverkapping uiterst windbestendig; dankzij z'n stevige staanders kunt je 'm uitgeschoven laten tot windkracht zes!

De overkapping is zo gebouwd dat je aan de buitenkant vrijwel geen schroeven ziet. Daardoor oogt het design slank, modern en elegant. De 'Viva' kan overal worden geplaatst, zelfs aan een uitbouw met weinig steen of een volledig houten ombouw: montage is mogelijk aan vrijwel elke wand, plafond of dak.

Het doek van de overkapping is met extra sterke kabels aan alle kanten strak gespannen. Dat zorgt niet alleen voor een gelijkmatig, strak gespannen doek, maar voorkomt ook dat de randen van het doek op- en neer bewegen bij stevige wind. Om regenwater goed weg te kunnen laten lopen, moet het doek in een minimale hoek hangen. Meestal wordt dit bij de montage al geregeld, maar optioneel kunnen we ook een telescoopstaander leveren, waarmee je bij regen zelf het doek omlaag draait met een slinger.

NOG MEER COMFORT

1. Onder onze **warmtestralers** zit je heerlijk, ook als het wat frisser is. Ze kunnen vrijwel overal worden bevestigd en geven een weldadige warmte. Die trouwens *direct* voelbaar is dankzij de toegepaste infrarood techniek.
2. Lekker lang op het terras zit je met **warmwitte en traploos dimbare LED-spots**. Met de verlichting op de felste stand heb je uitstekend leeslicht; zet ze op een gedimde stand voor een sfeervolle avond.
3. Het stijlvolle **windscherm** beschermt tegen zon en wind. De slanke, maar solide cassette kan praktisch overal worden gemonteerd en is volledig in te schuiven als je 'm niet nodig hebt. Je kunt overdag gewoon door het speciaal zonwerende doek naar buiten kijken, maar niet naar binnen. Ideaal tegen inkijk dus!
4. Bij een laagstaand avondzonnetje is de **Volant Plus** de perfecte oplossing tegen verblindend licht, maar ook tegen inkijk. De Volant Plus draai je eenvoudig met een slinger omlaag of omhoog. (zie pagina 35) ►





Binnenkijker

EVELYN EN RICK ADAMS

In de bossen van Hilversum staat de prachtige 2-onder-1-kap woning van Evelyn en Rick Adams, ooit gebouwd als bunkerwoning in de Tweede Wereldoorlog (1942). Wij mochten de tuin aankleden met een prachtige houten doekoverkapping om zo de zomerse warmte uit huis te houden.



Via een boog van klimplanten kom je in de grote tuin en waan je je in een andere wereld. Er is plenty ruimte voor de twee kippen, het konijn, twee katten en drie honden van het gezin. Eenmaal binnen valt als eerste de grote woonkamer op. Rick: "Dat komt door de uitbouw, die hebben wij een aantal jaar geleden laten plaatsen. De grote ramen zorgen voor extra licht, maar er komt ook veel warmte in de zomer naar binnen. Onze dochter raadde ons aan om bij Ambiance van der Wal een kijkje te nemen."

Waarom wilden jullie een overkapping laten plaatsen?

Rick: "We wilden al heel lang een overkapping, om de tuin echt bij het huis te betrekken. Toch hebben we eerst de uitbouw gedaan om extra ruimte in de woonkamer te creëren." Evelyn: "Een vaste veranda of serre aan de uitbouw zou echt te veel zijn, maar we wilden wel graag een overkapping van hout. Vandaar de houten palenconstructie met doekoverkapping." Rick: "Deze constructie is lekker stevig, ook bij wind. En we kunnen buiten blijven zitten als het regent. Dat had niet gekund als we voor een terrasscherm hadden gekozen."

IN WEER ÉN WIND

Onze overkappingen beschermen tegen regen, hitte en UV-straling, maar je kunt ook nog een windscherm toevoegen. Ideaal tegen fel licht van een laagstaand zonnetje! De voorzijde van de overkapping wordt dan voorzien van een speciaal uitrolbaar zonweringsdoek die de wind tegenhoudt. Je kunt gewoon door het doek heen kijken: je zicht wordt dus niet belemmerd. Ook fijn: het doek houdt tot wel 95% van de stralingswarmte tegen!

Evelyn: "En het leuke is, dat de kleur van de zonwering mooi past bij de kleur van de vouwgordijnen! Het doek geeft gezelligheid en privacy op het terras. En als ik de honden heb uitgelaten en het regent, dan kan ik ze nu afdrogen onder de overkapping, echt ideaal. Ik vind het de investering meer dan waard. Het is een overkapping die we drie seizoenen kunnen gebruiken: lente, zomer en herfst. Wij kunnen de twee delen ook los van elkaar aansturen. Soms doen wij één kant open en de ander dicht. Een groot voordeel is dat de overkapping met een afstandsbediening bediend kan worden." ▶



VOLANT PLUS

Onze houten overkappingen worden volledig op maat gemaakt van duurzame houtsoorten zoals Red Cedar, Eikenhout en Merbau. Hout is een prachtig natuurproduct met schitterende kleuren: van mooie rode tinten als het nieuw is tot de stoere vergrijsde kleur die het hout na een paar jaar krijgt. Omdat we maatwerk leveren, kunnen onze overkappingen altijd worden geplaatst, zowel vrijstaand als aan een gevel.

Deze overkappingen zijn gemaakt van robuuste houten kolommen en liggers van 15 bij 15 cm eikenhout. De koppelstukken zijn hier van gietijzer en roestvrijstaal, maar zijn in elke kleur te krijgen. Wil je een nog strakker resultaat? Dan plaatsen we het hout in verstek. Alles kan! ■



Schaduwrijk terras

LANG LEVE HET KNIKARMSCHERM

Wil je een zonscherm waar je jarenlang van kunt genieten? Stap dan vooral eens bij ons binnen: wij bieden uitsluitend kwaliteitsschermen met een bovengemiddeld lange levensduur! Neem onze knikarmschermen: daarvoor gebruiken we alleen de sterkste materialen, de beste afwerkingen en eerste klas technologie. Zonder zorgen geven we er daarom maar liefst 7 jaar garantie op. ►



Onze schermen worden op maat gemaakt en zijn verkrijgbaar in vele frame- en doekkleuren



Extra leefruimte

MET EEN TERRASOVERKAPPING VAN RENSON

Wil je een gezellige ruimte om te ontspannen met vrienden en familie, een beschutte speelruimte voor de kinderen of een knusse plaats om in elk seizoen tot rust te komen? Met een terrasoverkapping van Renson creëer je extra leefruimte buitenshuis. Neem maar eens een kijkje bij de familie Westland en de familie Schouten waar we het afgelopen seizoen zo'n overkapping hebben mogen plaatsen.



Vrijstaand of aangebouwd tegen de gevel, voor elke terrasoverkapping is een aluminium frame de basis. Zo'n frame kan gekoppeld worden tot een oneindige breedte en diepte en is verkrijgbaar in meer dan 100 RAL-kleuren. Voor het doek kun je kiezen uit zo'n 50 kleuren. Zo stem je een scherm volledig af op jouw wensen!

Bij de familie Westland plaatsten wij de overkapping tegen de muur; de familie Schouten wilde een vrijstaande overkapping in de tuin. Beiden kozen voor een heel eigen invulling van hun overkapping, passend bij hun eigen wensen en mogelijkheden. De familie Westland koos voor loggia panelen met kantelbare lamellen van echt hout aan de zijkanten van de overkapping en een dak met antracietkleurige lamellen. Ook wilden ze graag screens aan de hele voorzijde van de overkapping om de wind buiten te houden en omdat ze last hadden van laagstaande zon aan het eind van de dag.

Voor de familie Schouten gebruikten we ook loggia panelen met kantelbare lamellen aan de zijkanten; zij kozen echter voor aluminium lamellen met een gelamineerde houtprint, het zogenoemde Wooddesign. Omdat ze graag extra licht in de overkapping wilden, zijn hier witte lamellen voor het dak gebruikt. De familie Schouten wilde ook bescherming tegen de wind, maar had geen last van laagstaande zon. Daarom kozen zij voor een schuifbare glazen wand aan de hele voorzijde. Om het hele jaar gebruik te kunnen maken van hun nieuwe 'tuinkamer', plaatsten we als kers op de sorbet een design Heatbeam met geïntegreerde infrarood warmtestralers.



Beide verhalen laten mooi zien hoe wij elke overkapping kunnen personaliseren. Wil je meer sfeer? We kunnen dimbare LED verlichting plaatsen in de lamellen, het dak of de kolommen. Ga je voor ultiem comfort en wil je het hele jaar gebruik kunnen maken van de tuinkamer? Kies dan net als de familie Schouten voor warmtestralers. Er kan van alles! ►

ALLE OPTIES OP EEN RIJ

1. ROTEERBARE LAMELLEN

De zon tegenhouden, een briesje binnenlaten of de regen een stapje voor zijn? Met de Somfy afstandsbediening kun je de lamellen van de terrasoverkapping eenvoudig kantelen. Na een regenbui kan het dak snel en gemakkelijk weer open, terwijl het water gecontroleerd wordt afgevoerd.

2. SCREENS

Da's handig: een elektrisch bedienbaar zonwerend doek tegen warmte, wind en regen! Screens worden onzichtbaar geïntegreerd in de draagstructuur van de terrasoverkapping. Het gepatenteerde geleidingssysteem met ritsprincipe zorgt ervoor dat het doek tot windkracht 7 stevig in de zijgeleiders zit. Kies uit 50 kleuren en verschillende weefpatronen voor de ideale transparantie. Of integreer een crystalband, zodat je het zicht naar buiten optimaal behoudt.

3. LOGGIA BUITENSHUTTERS

Onze Loggia buitenshutters bestaan uit een aluminium kader die je kunt invullen met canvasdoek of met vaste of kantelbare lamellen van aluminium of hout.

4. VASTE LINIUS WAND

Met een deels gesloten Linius wand in je terrasoverkapping ben je beschermd tegen weer en wind. Extra voordeel: de wand isoleert en is geluidswerend.

5. GLAZEN SCHUIFWAND

Glazen schuifdeuren in je terrasoverkapping bieden beschutting tegen kou, wind en insecten. De warmte blijft binnen én je behoudt het mooie uitzicht op je tuin!

6. LAMEL MET HOUTPRINT


Wooddesign lamellen in het dak van je overkapping zijn onderhoudsvriendelijk en zorgen voor een warme uitstraling. De kleurvaste poedercoating geeft ze dankzij de nerfstructuur het uiterlijk van echt hout. Je kunt kiezen uit witte eik, natuur eik of walnoot. Liever een egale kleur? Er zijn meer dan 100 RAL-kleuren!

7. VERLICHTING

Verlicht je overkapping sfeervol met een druk op de knop! De meest gekozen optie is de UpDown dimbare led-verlichting. Kies voor opwaartse, indirecte verlichting, voor neerwaartse, directe verlichting of voor allebei! Een andere optie is de Lineo LED, die helder licht van bovenaf geeft en geïntegreerd kan worden in één of meerdere daklamellen.

8. VERWARMING EN GELUID

Met de Heat & Sound Beam kun je genieten van comfortabele warmte én je favoriete muziek. Je kunt 'm tot 30 graden draaien voor optimale warmtespreiding. De Beam komt in een waterdichte aluminium module in de kleur van je overkapping en strekt zich uit over de volledige breedte van het dak. ■





LINEO LED
VERLICHTING

LAMELLENDAK IN JE VERANDA

Wil je een dak van kantelbare lamellen in je (bestaande) veranda? Geen probleem! Onze Renson Aero is een lamellendak dat perfect geïntegreerd kan worden in bestaande of nieuwe constructies. We zorgen ervoor dat de lamellendakstructuur één wordt met de woning, zodat het architectonische plaatje 100% klopt. Een overkapping met kantelbare lamellen creëert op elk moment een aangenaam leefklimaat op je terras. Je bepaalt zelf in een handomdraai de gewenste lichtinval en ventilatie en ook een regenbui ben je makkelijk de baas.

Aero Skye lamellen schuiven zelfs volledig open, zodat je op bewolkte dagen extra licht naar binnen kunt laten. Of op een mooie zomeravond van een betoverende sterrenhemel kunt genieten!

Het lamellendak kun je afwerken met tal van opties. Maak het jezelf gemakkelijk met een regen- en windsensor om de stand van je lamellen automatisch te regelen. Kies voor doorzichtige glazen lamellen om natuurlijk daglicht binnen te laten. Of voeg geïntegreerde sfeerverlichting of UpDown ledstrips toe om van je terras een plek te maken waar je het hele jaar heerlijk kunt cocoonen!



Wij vertellen je graag meer over alle mooie producten van Renson in onze showroom

ROBUUSTE CARPORT

De Renson Algarve Canvas carport is de ideale oplossing om je auto te beschermen tegen weersinvloeden. Dankzij de slanke aluminium structuur en een stevig vast dak zijn tussenbalken overbodig. Je kunt kiezen voor een vrijstaand exemplaar, maar het is ook mogelijk om de carport aan te bouwen tegen de gevel.

De Renson Algarve Canvas carport is een stijlvolle overkapping met een vast dak dat bestaat uit twee ingenieuze lagen voor een extra stevig resultaat. De

bovenste laag is een gelakte staalplaat met anti-condenslaag. Daaronder wordt een stijlvol screendoek gespannen met een zachte uitstraling. Voor de beste match met je woning kun je kiezen uit acht tinten doek.

Op zoek naar een zee aan overdekte ruimte? Een Algarve-overkapping is koppelbaar en kan dus tot elk gewenst formaat worden uitgebreid. ■

Binnenkijker

MEER BUITEN BELEVEN MET EEN TUINKAMER

Aan de prachtige Loosdrechtse Plassen hebben Lorelei Rijdsdijk en Martin van Loenen hun mooie vakantiewoning staan. Ze genieten hier volop van het leven aan het water. Op de boot, maar ook in het comfort van hun overkapping, waar ze na een dag hard werken tot rust komen. In dit interview vertellen ze waarom juist de overkapping zo belangrijk voor hen is.



Waarom wilden jullie een overkapping?

"Wij wilden graag een huis aan de plassen, omdat we in de zomermaanden graag varen. Toen wij dit huis kochten, was het net gebouwd en al af. Het voelde voor ons echter niet compleet zonder een overkapping. Wij wilden namelijk het vrije buitengevoel naar binnen halen. Met de verschillende seizoenen in Nederland is dat zeker fijn: we kunnen nu altijd naar buiten, of het nu regent, waait of sneeuwt. De overkapping creëert veel sfeer en gezelligheid. Zo gourmetten we met Pasen en Kerst met de familie in de overkapping. Dan is het buiten nog koud, maar met een terrasheater maken we het binnen heerlijk warm."

Wanneer gebruiken jullie de overkapping het meest?

"We gebruiken de overkapping het hele jaar! Alleen bij heel warm zomerweer zitten we er alleen in de ochtend of de late avond. Overdag zijn we dan liever in de tuin of op het water. De glazen schuifwanden van de overkapping kunnen we aan alle kanten dichtschuiven, waarmee we er een echte tuinkamer van kunnen maken. Omdat de overkapping ook helemaal afgesloten kan worden, hebben we 'm helemaal ingericht met meubels en hebben we zelfs een mooie PVC vloer door Bekenkamp de Woonspecialist laten leggen."

Wat is een onmisbaar onderdeel van de overkapping?

"De zonwering! Die houdt de warmte buiten. Vooral in de zomer als de zon op de overkapping schijnt zou het zonder zonwering te veel opwarmen onder het glas. De zonwering staat ook heel gezellig en aangekleed. De terrasheaters zijn heel fijn op de wat koudere dagen of avonden. Als je die aanzet voel je gelijk de warmte!"

Waar zijn jullie het meest tevreden mee?

"Onze woonkamer lijkt optisch groter door de overkapping, waardoor je een ruimtelijker gevoel krijgt. En we hebben door de overkapping natuurlijk extra vierkante meters aan ruimte en ervaren hierdoor veel woongenot."

"Als wij de schuifpui opendoen stap je zo de overkapping in en heb je het idee dat je buiten bent. Maar door de mooie PVC vloer en onze meubels en accessoires voelt het toch alsof het een onderdeel van het huis is." ■



Permanent terrasweer

BIJ RESTAURANT DE GOEDE GOOIER IN BLARICUM

Restaurant De Goede Gooier in Blaricum kan dankzij een permanente lameloverkapping het hele jaar door het terras langer gebruiken. Het levert eigenaar Fabrice Patay niet alleen meer flexibiliteit en zekerheid op, maar ook extra ruimte door de extra ruimte die is ontstaan voor zo'n vijftig gasten. 'We kunnen nu altijd reserveringen van grote groepen aannemen.'



Omgeven door de Tafelbergheide en de Blaricummerheide, is restaurant De Goede Gooier een oase van rust om van de natuur én Franse seizoensgerechten te genieten. Binnen is er plek voor zo'n tachtig tot honderd gasten en sinds de coronapandemie heeft eigenaar Fabrice Patay dankzij een permanente terrasoverkapping buiten extra ruimte voor zo'n vijftig gasten.

De van oorsprong Franse chef-kok Patay werkte jarenlang in restaurants in de Gooise regio en is sinds 2014 met zijn vrouw eigenaar van De Goede Gooier in Blaricum. De overkapping, aangelegd door Ambiance van der Wal Hilversum, levert hem meer flexibiliteit, zekerheid én omzet op: "We zochten in de coronaperiode een oplossing om op een veilige manier gasten te ontvangen. Vanwege de maatregelen kon ik maar 40% van mijn zaak binnen gebruiken. Een permanente terrasoverkapping was de ideale oplossing: nu hebben we altijd de ruimte om reserveringen van grote groepen aan te nemen. Die worden vaak lang van tevoren gedaan, maar omdat het Nederlandse weer onvoorspelbaar is, weet je vaak pas op het laatste moment of de groep buiten kan zitten." Soms krijgen ze last-minute aanvragen van groepen. Bijvoorbeeld als mensen uit de regio een condoleance willen houden in zijn restaurant: "We kunnen hier nu altijd 'ja' tegen zeggen: ze kunnen zowel binnen als onder de pergola terecht."

LAMELOVERKAPPING

Met de pergola bedoelt hij de permanente overkapping op het terras. Met de roteerbare lamellen kies je zelf de gewenste lichtinval; bij sluiting van de lamellen ontstaat een waterdichte overkapping en daarmee een verlenging van het restaurant. Fabrice: "We zitten direct aan de heide en wilden de overkapping daarbij laten aansluiten. Dat is in overleg met Ambiance van der Wal mooi gelukt. Zowel de kleur en de sfeer passen hier mooi bij. Er werd goed geluisterd naar onze wensen en ze waren hierin erg flexibel. Ze dachten mee, bijvoorbeeld over het aanleggen van de sfeerverlichting. De gasten zijn heel enthousiast, het ziet er ook gewoon heel mooi uit. 's Zomers zit het hier altijd vol tijdens het diner en overdag lopen wandelaars – we zitten midden in een wandelgebied - graag bij ons binnen voor een kopje koffie met appeltaart. Nu kunnen ze ook heerlijk onder de overkapping zitten, ongeacht het seizoen." ■

HEB JIJ ONS AL GESPOT?

Je vindt ons bij allerlei restaurants in het Gooi en omstreken! In Hilversum zijn er de markiezen van Café 't Tolhuis en de gekoppelde terrasschermen bij De Gulle Graef, die samen meer dan 100 m² schaduw vormen. In Blaricum vind je ons bij Café Moeke Spijkstra; in Laren zijn de markiezen bij eetcafé Nick Vollebregt en in de binnentuin van het Singer museum van ons. Tegenover vliegveld Hilversum mochten wij bij cafetaria De Egelshoek een dubbele lameloverkapping plaatsen met windschermen rondom.

De afgelopen jaren hebben we ook iconische gebouwen voorzien van zonwering, zoals het Raadhuis van Hilversum en het Bussumse nieuwbouwcomplex op de plek van de oude Bensdorp Cacaofabriek. Uiteraard werken we ook buiten de grenzen van het Gooi: bij Mout Venlo -zusje van Mout Hilversum- hebben we een prachtige driedubbele lameloverkapping geplaatst.



Wellness

in je eigen

vertrouwde omgeving



Verandi
Outdoor Living

Buiten gewoon genieten



“Tijd voor jezelf op elk moment dat je daar behoefte aan hebt, binnen of buiten.”

Met een **softub van Verandi** creëer je moeiteloos een verkwikkende rustzone in je eigen tuin. Dit is ontspannen op het hoogste niveau!

Geniet van het comfort, alleen, met z'n tweetjes of met al je familie en vrienden. Op warme zomeravonden en tijdens koele winterdagen, het bad is altijd op temperatuur en is makkelijk te onderhouden.



MAKKELIJK TE
(VER)PLAATSEN



FLUISTERSTIL



ENERGIEVRIENDELIJK,
ROND €40,- / MND



WEERSBESTENDIG
EN KLEURECHT



SCHOON, AUTOMA-
TISCHE REINIGING



FLEXIBEL, MAXIMALE
BEWEGINGSVRIJHEID



GEZOND, HEERLIJK
TOT RUST KOMEN IN
UW EIGEN TUIN



STIJLVOL

BEZOEK ONZE SHOP!

VERANDI NIJHOF BAARN
Minervaweg 3
3741 GR Baarn

06 115 319 18
storebaarn@verandi.nl

Op weg naar een mooiere wereld

DUURZAAMHEID DOOR KWALITEIT

Al bijna 100 jaar helpen we onze klanten met veel plezier. En het liefst blijven we dat nog 100 jaar doen! Een heel duurzame ambitie, die vereist dat we kwaliteit blijven leveren en ons weten aan te passen aan nieuwe ontwikkelingen. Onze duurzaamheidsspecialist Elza Pape vertelt over hoe wij nu al ons steentje bijdragen aan een mooiere wereld.

Op welke manier ben je bezig met duurzaamheid?

Wij vinden dat we moeten bijdragen aan een mooiere wereld. Dat is een van onze missie statements. We realiseren dit door kwalitatief hoogwaardige producten te leveren die veel langer dan gemiddeld meegaan. Vrijwel al onze horren en raamdecoratie gaan minstens 10 tot 15 jaar mee en onze zonwering zeker 30 jaar. Onderdelen kunnen natuurlijk stuk gaan door gebruiksslijtage, maar wij repareren producten waar mogelijk. Zo kunnen onze klanten zo lang mogelijk doen met hetgeen ze bij ons hebben aanschaf.

Welke waarde hecht je aan recycling?

Veel waarde! Als klanten bij ons nieuwe producten aanschaffen, worden hun oude producten door ons gedemonteerd en het afval gescheiden. Alle ijzereen en aluminium delen van zonwering en raamdecoratie worden ingezameld en ingezet als grondstof voor nieuwe producten. Onze overgebleven gordijnstoffen worden weggeven aan een goed doel die er kleding en woonaccessoires van maakt. Daarnaast worden onze oude showroomgordijnen gebruikt om kussens van te maken. Zelfs restmateriaal van gordijnen en zonweringsdoek wordt gebruikt als bijvoorbeeld vulling in kussens.

Welke duurzame producten heb je in het assortiment?

Onze aluminium jaloezieën worden gemaakt van 98% gerecycled aluminium. Ook onze Luxaflex® rolgordijnen en verticale jaloezieën bestaan uit gerecycled materiaal. Deze interieurklassiekers hebben bovendien de Bronzen certificering van *Cradle to Cradle Certified™*. Dit betekent dat geen van de onderdelen stoffen bevatten die schadelijk zijn voor mens of milieu. Bij onze Duette® stoffen die volgens de OEKO-TEX® 100-standaard zijn gecertificeerd, zijn geen schadelijke chemicaliën gebruikt in het productieproces.

Er is veel plastic afval in onze oceanen aanwezig. Plasticvervuiling heeft een direct en dodelijk effect. Elk jaar worden duizenden zeedieren gedood nadat ze plastic hebben ingeslikt of verstrikt zijn geraakt in achtergelaten visnetten. Onze GreenScreen Sea-Tex® stoffen zijn gemaakt van 50% gerecycled plasticafval van oceaan/kustgebieden. Deze stoffen zijn verkrijgbaar voor onze rolgordijnen, plissé shades en verticale jaloezieën. De stoffen voor onze nieuwe re-life plissé shades zijn gemaakt van gerecycled polyester van PET-flessen en zijn verkrijgbaar in prachtige kleuren. Ook hebben we verschillende gordijnstoffen en zonweringsdoeken die gemaakt zijn van gerecyclede PET-flessen.



Elza Pape

Bij de productie van PVC vloeren worden er weekmakers gebruikt om het product flexibel te maken. In veel gevallen worden hier ftalaten voor gebruikt. Die blijven echter niet opgesloten in de vloer, maar verspreiden zich en komen in de omgeving terecht. Dit kan schadelijk zijn voor onze gezondheid. Onze PVC vloeren zijn volledig ftalaatvrij geproduceerd: wij gebruiken de ftalaatvrije, veilige weekmaker DOTP en bio weekmakers gemaakt uit duurzame sojaolie. De DOTP is binnen de EU goedgekeurd en onderdeel van de verordening Registratie, Evaluatie, Autorisatie en restrictie van Chemische stoffen (REACH).

Daarnaast hebben we ook een duurzame collectie tapijt van wol en de speciale, vrijwel slijtvaste tapijtcollec-

tie van Smartstrand. Die zijn gemaakt van milieuvriendelijke vezels die deels gemaakt zijn van plantaardige en hernieuwbare biologische materialen zoals maïs. Maar ook onze bekende marmoleum vloeren zijn gemaakt van natuurlijke materialen en gaan vele decennia mee.

In welke mate kunnen producten bijdragen aan duurzaamheid?

Naast dat onze producten lang meegaan en van duurzame materialen zijn gemaakt, hebben er veel ook een isolerende en zonwerende functie. Dit zorgt ervoor dat je flink energie kunt besparen en dat is natuurlijk ook weer duurzaam. Ondanks dat de meeste huizen dubbel glas hebben, gaat er bijvoorbeeld nog altijd 20 tot 50% van de energie verloren via de ramen. Wist je dat je tot 270 m³ gas kunt besparen als je je raamdecoratie 's avonds dicht doet? Goede raambekleding zorgt ook voor minder tocht, waardoor je in de winter je verwarming een graadje lager kunt zetten en in de zomer je airco minder vaak aan hoeft te zetten. Met slimme raamdecoratie zorg je dus niet alleen voor je portemonnee, maar ook voor het milieu.

Welke trends zie je de komende jaren op gebied van duurzaamheid?

Mijn verwachting is dat er steeds meer slimme apparaten in huis komen die aan elkaar gelinkt worden. Het is niet meer een kwestie of dit voor iedereen ingezet zal worden, maar eerder de vraag wanneer. Een slim zonweringsysteem kan dan communiceren met bijvoorbeeld de thermostaat in huis, of zelfs weersvoorspellingen doen op basis van de gegevens van het KNMI. Zo weten je zonwering en raamdecoratie automatisch wanneer ze in actie moeten komen. ■



NIEUW LEVEN VOOR ONZE GORDIJNEN; HANDGEMAAKTE KUSSENS



In de verschillende showrooms van Bekenkamp worden de mooiste producten en materialen gepresenteerd, zoals ook showgordijnen met de nieuwste stoffen. Deze worden minimaal twee keer per jaar gewisseld om plaats te maken voor nieuwe gordijnstoffen. Om een flinke ophoping van gebruikte showgordijnen te voorkomen, ontstond het idee om de stof opnieuw te gebruiken voor sierkussens. De Terugwinning bleek de ideale partij om dit voor ons te doen. Met groot enthousiasme zijn ze voor ons aan de slag gegaan. Dit heeft geleid tot de verkoop van mooie sierkussens in onze winkels, waarvan niet alleen de stof maar ook de vulling is gerecycled.

DE TERUGWINNING

Bij circulair ambachtscentrum De Terugwinning worden van gebruikte artikelen en materialen weer nieuwe producten gemaakt. Dit wordt gedaan door mensen die een afstand hebben tot de arbeidsmarkt, met als doel hun zelfredzaam te bevorderen. Ook is er een professionele fietsmakerij en een houtbewerkingswerkplaats, waar mensen opgeleid kunnen worden zodat ze kunnen doorstromen naar regulier werk. Met een deel van de opbrengst ondersteunt De Terugwinning lokale armoedebestrijding. Zo bieden zij mensen de kans om (weer) actief deel te nemen aan de samenleving.



Vrij uitzicht naar buiten

MET EEN UITVALSCHERM

KLANTREVIEW

Naam: Ton Wiegel

Totaal score: 10

Beschrijf uw ervaring in één regel:
Klantvriendelijk en goede after sales

Beschrijf uw ervaring:

Er wordt goed geluisterd naar je wensen. Als je bijvoorbeeld de elektriciteit op een andere plaats wilt of je schermen gekoppeld wilt hebben, is dat mogelijk. Het plaatsen was veel werk maar met twee soms drie man werd de klus geklaard. Ook de aftersales is keurig. Ze staan gelijk voor je klaar. Ook een goed advies over kleur: in mijn geval werd me een donkere kleur afgeraden, omdat dat minder licht in huis betekent. De zonneschermen en solar screens helpen het huis enkele graden koeler te houden in de zomer, bovendien geven de -lichte- schermen een prachtige lichtinval.

Zou u ons aanbevelen?

Ja!

Hoe bent u bij ons terecht gekomen?

Ik was al bekend met jullie.

Een uitvalschermer is een strak ogende zonwering met een vriendelijke uitstraling. Bijzonder effectief als je zonlicht wilt weren, maar tegelijkertijd vrij uitzicht wilt behouden.



Onze maatwerk uitvalschermeren zijn standaard uitgerust met armen die een windvast veersysteem hebben. Woon je dicht bij een open gebied of op een hoge etage van een appartementencomplex? Dan adviseren wij om stormvaste armen te nemen. Die houden het doek altijd strakgespannen, waardoor je scherm stabiel blijft, ook bij hoge windsnelheden. In combinatie met een kwalitatief sterk doek heb je een duurzaam uitvalschermer met een hele lange levensduur! Je kunt uit 209 RAL-kleuren en 315 doekkleuren kiezen zonder meerprijs.

De bediening van je scherm is standaard elektrisch en heeft een afstandsbediening (Somfy IO). De motor is SmartHome ready en voorbereid voor app-bediening via smartphone of tablet. Heb je liever een vaste muurschakelaar of handbediening? Dat is tegen minderprijs mogelijk.

Bij ons heb je de keuze uit verschillende cassettevormen. De Arcos en de Clip Venster hebben een ronde cassette en omsluiten het doek volledig waardoor het langer schoon en mooi blijft. Meer fan van strakke lijnen en vormen? Dan is het Antas uitvalschermer, met een vierkante cassette, onze aanbeveling.



MARKISOLETTE

TWEE BIJZONDERE TYPES UITVALSCHERMEN VOOR SPECIALE SITUATIES

Markisolette

Dit type uitvalschermer is uitermate geschikt voor hoge ramen. De mooie combinatie van een screen en uitvalschermer zorgt voor een vrij uitzicht, met optimale zonwering. De Markisolette is een populaire buitenzonwering voor hoge smalle ramen of erkers zoals je vaak vindt bij bouwstijlen tussen 1700 en 1920. Ook op scholen wordt deze zonwering veel toegepast ter bescherming tegen hinderlijk licht.

Glijarmschermer

Een ander speciaal type uitvalschermer is het zogenoemde glijarmschermer. Dit scherm wordt voorzien van speciale glijarmen die, bij het uitgaan van de zonwering, mee omhoog schuiven. De uitval wordt dan dieper en de doorloophoogte hoger. Ideaal in situaties dat een terrasschermer niet mogelijk is, of als meer doorkijk gewenst is.



GLIJARMSCHERM

De markies

DE OUDSTE ZONWERING VAN EUROPA



Markiezen maken karakteristieke panden mooier en geven nieuwe gebouwen meer karakter. Het is een sieraad voor ieder pand! Geen wonder dus dat deze oudste zonwering van Europa nog altijd het straatbeeld verfraait. Sinds de jaren '30 van de vorige eeuw maken en repareren wij markiezen.



**Wil je een moderne uitstraling?
Kies voor markiezen in een effen kleur !**

De kwaliteit van onze markiezen herken je hieraan: altijd vijf slagen, altijd garen in bijpassende kleuren en altijd op maat gemaakt. En bij een gestreept doek met een golvende volant loopt de golf *altijd* met het streeppatroon mee. Wij hebben maar liefst 29 soorten markiesmodellen. Van rijtjeswoning tot statig grachtenpand en van restaurant tot vrijstaande villa: wij hebben dus altijd een passende oplossing. Alle markiezen in ons assortiment worden op ambachtelijke wijze gemaakt en zijn in zowel hout als aluminium verkrijgbaar.

Kies je voor nostalgie, dan ga je voor een houten markies! Onze markiezen zijn van Scandinavisch grenen dat is gevingerlast en gelamineerd voor extra stevigheid. Door langzame groei in koud klimaat bevat het hout bijna geen noesten en is de

dichtheid van het hout vrijwel gelijk aan hardhout soorten. Onze markiezen gaan dus vele jaren langer mee, tot een levensduur van wel 40 jaar! Liever een onderhoudsarme markies? Kies dan voor aluminium markiezen. Er wordt uitsluitend gebruik gemaakt van volgegoten aluminium onderdelen in plaats van kunststof. Bovendien worden alle aluminium onderdelen met een extra dikke laag gepoedercoat. Hierdoor blijft de markies wel 20 jaar mooi!

Wist je dat onze markiezen ook elektrisch bedienbaar zijn? De motor kan direct onder de bovenplank geplaatst worden of onder het markiesdoek, helemaal uit het zicht. Mooi verborgen extra gemak dus! ■

ONDERHOUDSTIPS

Markiezen worden minder mooi door de aanslag van algen. Om dit te voorkomen, kun je je markiezen in de winter afdekken of opslaan. Dit kunnen wij ook voor je doen. Is de markies zo'n 10 tot 15 jaar? Dan kunnen wij het doek reinigen. Is de markies ouder dan 15 jaar? Dan kunnen we het doek vernieuwen als dat nodig is en het houten frame opnieuw schilderen. Zo gaat je markies weer moeiteloos 10 tot 15 jaar mee.



Binnen kijker

FINTESSA - BAARN

In het hart van het Wilhelminapark in Baarn zit Fintessa Vermogensbeheer. Dit prachtige pand is in 1908 gebouwd en ontworpen door Cornelis Sweris. Het pand is in uiterst goede staat bewaard. De zonwering was echter toe aan vernieuwing volgens Martine Hafkamp, eigenaresse van Fintessa.



VEROSOL BINNENZONWERING IN DE RONDE ERKER



SCREENS VRIJWEL NIET TE ZIEN

Hoe zijn jullie in dit pand terecht gekomen?

Martine Hafkamp: “Rond 2011 gingen we op zoek naar een nieuwe locatie, omdat we uit ons oude pand begonnen te groeien. We wilden wel in de buurt van Baarn blijven. Toen dit pand op de markt kwam, waren we eigenlijk meteen verliefd. Het heeft de juiste uitstraling en het is ook voor onze werknemers een heerlijke ruime plek om te werken.”

Waarom ben je begonnen met vermogensbeheer?

“Voordat wij Fintessa hebben opgericht, was ik al werkzaam in vermogensbeheer voor een ander bedrijf. Ik was dus al bekend in het vakgebied. Op een gegeven moment dacht ik, dit kan ik ook voor mezelf gaan doen. En zo gezegd, zo gedaan, in januari 2008 kregen wij onze vergunning en begonnen we in een huurpand in Baarn. Door de kredietcrisis in 2011 zijn wij enorm gegroeid en konden we nog meer het verschil maken. Het vertrouwen in banken was toen vrij laag en voor mensen werd het steeds interessanter om bij een particulier te beleggen. Door onze groei en prestaties kwamen we steeds meer op de kaart, zo hebben we nu ook al twee keer op rij de Cashcow Award voor beste vermogensbeheerder van het jaar gewonnen.”

Hoe zijn jullie bij ons terecht gekomen?

“Het begon bij een screendoek dat eigenlijk vervangen moest worden en een motor die er mee ophield. De screens waren al oud en toe aan vervanging. Op dat moment besloten we om alles groots aan te pakken. Op de bovenste etage aan de voorgevel ontbraken twee screens. Ook was het nodig

om de serre, wat een soort dichtgemaakt balkon is, aan te pakken. Zonder screens is het hier in de zomer een soort broeikas. Wat ik zo mooi vind aan de nieuwe screens is dat er mee is gedacht in de bouw van het huis. De lijnen van de screens lopen perfect over in de lijnen van de kozijnen. En na de plaatsing van de screens scheelt het hier ook echt een aantal graden in warmte!”

Waarom hebben jullie weer gekozen voor screens?

“Ze zijn heel compact en vallen dus niet heel erg op als ze niet gebruikt worden. Bovendien kijk je ook goed naar buiten; dat is ook erg fijn! Toen we het pand kochten, zaten er al screens op. Die waren op de muur bevestigd waardoor ze best wel zichtbaar waren. In overleg met jullie specialist hebben wij besloten om de screens op de kozijnen te laten monteren en te laten maken in dezelfde kleur als de kozijnen. Zo vallen ze eigenlijk helemaal niet op.”

Wat is voor jullie het grootste voordeel van screen?

“Omdat het een vrijstaand pand is, staat de hele dag zon op het gebouw. Met screens blokkeer je de warmte van alle kanten en komt er geen felle warmte langs of onderdoor naar binnen. Zo kunnen wij binnen ook gemakkelijker alles zien op onze computers, maar komt er genoeg daglicht binnen om de lampen niet aan te hoeven doen.” ■

Transparant en minimalistisch

SCREENS



SCREENS
MET SOLAR
PANELEN

TIP VAN VAKSPECIALIST PHYLLIS RUISENDAAL

Upgrade je screen met een Smart Solar Motor. Die werkt op zonne-energie: dus geen boorgaten én je bespaart energie.

Screens weren tot wel **95%** van alle warmte die via het glas je huis binnenkomt. Toch kun je door het speciale zonweringsdoek overdag altijd naar buiten kijken. Dankzij het gepatenteerde geleidingssysteem wordt ons zipscreen over de volledige hoogte in de geleiding gevoerd. Hierdoor zijn onze screens extreem windbestendig tot windsnelheden van maar liefst **120 km/u**. Grote screens zijn geen probleem: er zijn afmetingen mogelijk tot **6 meter** breedte of **6 meter** hoogte, met een maximum oppervlakte van **22 m²**.

HET BLIJFT NU HEERLIJK KOEL BINNEN

Op de plek van de oude cacao-fabriek Bensdorp in Bussum staan nu nieuwbouw appartementen. De architectuur is geïnspireerd op de oude fabriek. De appartementen voldoen aan de nieuwste isolatie-eisen maar de zonwering ontbrak nog. De warmte kwam via het glas dus wel naar binnen, maar kon vrijwel niet meer naar buiten. Wij plaatsten screens en de bewoners merken direct het verschil: "Zelfs in het voorjaar doe ik de screens al naar beneden. In de zomer scheelt het gewoon meerdere graden. Het blijft nu binnen heerlijk koel! Screens waren geen luxe meer, het was pure noodzaak."



De cassette van een screen is het meest compact van alle zonweringen. De onderlijst verdwijnt er bovendien grotendeels in, waardoor screens nauwelijks opvallen op de gevel. Er zijn vierkante, afgeschuinde en ronde cassettes leverbaar in maar liefst **209 RAL-kleuren** in mat (standaard) of met structuur voor een extra chique en moderne uitstraling.



SCREEN MET VIERKANTE
CASSETTE



SCREEN MET RONDE
CASSETTE

PERFECT ZICHT NAAR BUITEN

Met onze standaard screendoeken kun je altijd goed naar buiten kijken en heb je keuze uit wel **89** verschillende kleuren. Hoe donkerder de kleur, hoe meer licht het doek absorbeert en hoe beter je nog naar buiten kunt kijken. Bovendien houdt het **98%** van de UV-straling tegen. Je beschermt dus ook je meubels! Wordt het screen geplaatst voor je werkkamer? Dan hebben we speciale screendoeken met een openheidsfactor van slechts **1%**. Zo kijk je nog wel naar buiten, maar wordt het felle zonlicht dat op je beeldscherm schijnt volledig geblokkeerd. Nooit meer met geknepene ogen achter je computer!

WINDSCHERM VOOR OVERKAPPING EN BALKON

Onze screendoeken zijn winddicht en dus uitermate geschikt als windscherm op het terras of balkon. Zo weer je de warmte, kijk je nog mooi naar buiten en zit je tegelijkertijd altijd uit de wind. ■

Kennie bestaat niet

AL MEER DAN 95 JAAR

Dit is Johannes van der Wal: oprichter en naamgever van ons bedrijf. Toen Johannes nog een avontuurlijke knaap was die op zoek moest naar manieren om geld te verdienen voor zijn jonge gezin, startte hij in 1929 zijn eigen bedrijf 'J. van der Wal'. Een gedurfde *move* in economisch moeilijke jaren! Maar met lef, een vooruitziende blik en de wil om hard te werken kom je duidelijk een heel eind. Of zoals Johannes zou zeggen: 'Kennie bestaat nie'.

Johannes kocht een bakfiets en een ladder en begon officieel als glazenwasscher. Pionierend trok Johannes, later liefkozend Ome Joop genoemd door het personeel, iedere morgen richting Trompenberg om daar de ramen te lappen. Al snel zag hij echter mogelijkheden voor meer. Schoonmaken, markiezen afhalen of zelfs repareren: flexibel en bereid om vooruit te denken, pakte hij alles aan. En wat hij zelf niet kon, daar sprong zijn vrouw Jansje – en later dochter Johanna – bij. Een familiebedrijf was geboren.

VAN GENERATIE OP GENERATIE

Elf jaar na dochter Johanna worden nog drie zoons geboren: Joop, Meindert en Antoon. Zij zijn vanaf de jaren '60 cruciaal voor de modernisering van het bedrijf, dat maar blijft groeien. Steeds meer mensen vinden werk bij Van der Wal, tot groot plezier van Johannes, een echt mensenmens. De koffie die elke ochtend van 9 tot 10 in de keuken van het gezin wordt gedronken met alle medewerkers, staat bij velen nog lang in het geheugen gegrift.

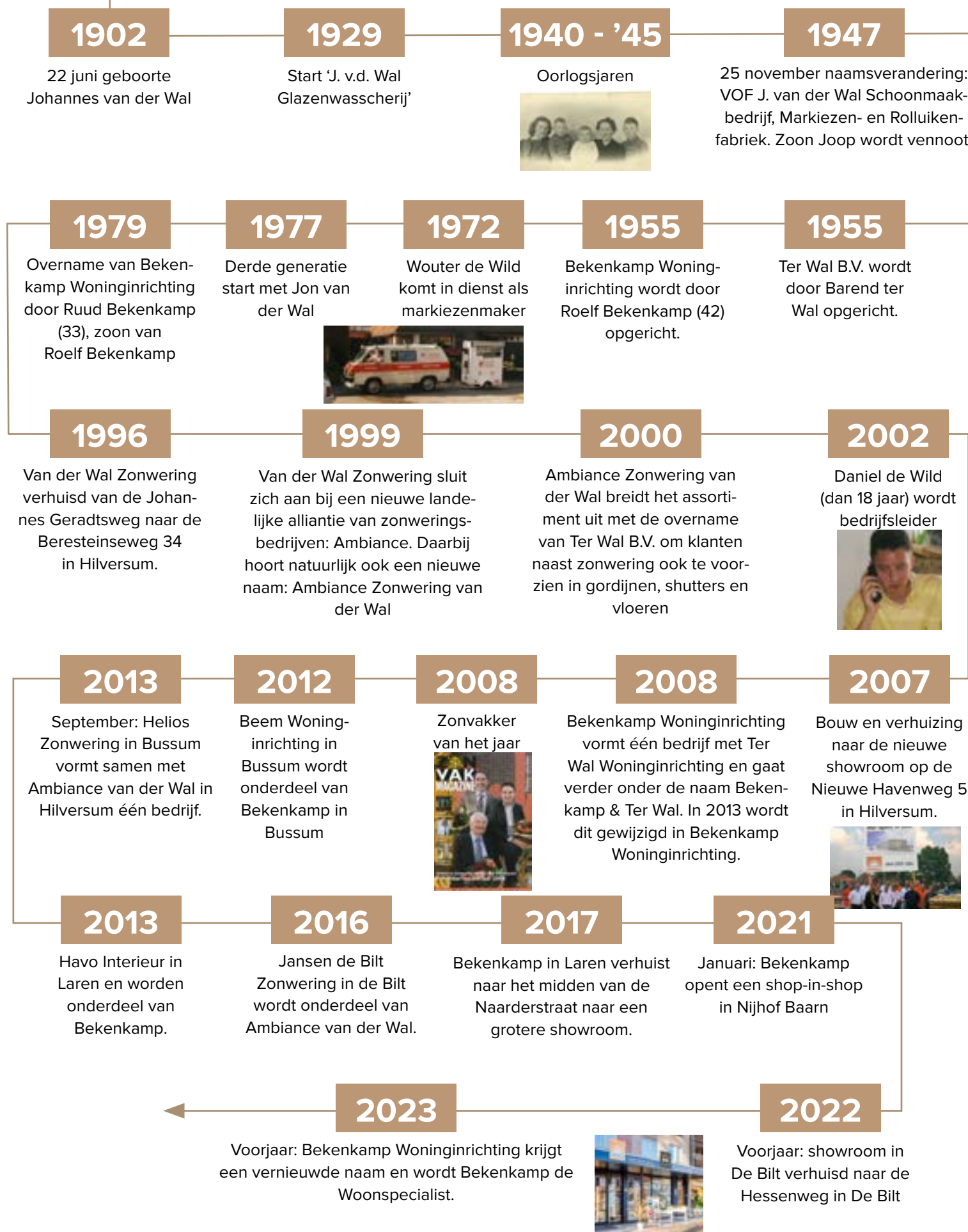
In de jaren '70 treedt de derde generatie aan. Jon, de zeventienjarige zoon van Joop en Gerda, komt in het bedrijf. Hij vindt een kameraad in leeftijdsgenoot Wouter de Wild, die ook komt werken bij Van der Wal. De jonge Wouter start als hulp markiezenmaker en gaat aan de slag in de grote werkplaats annex 'markiezenfabriek' in de tuin van het gezin aan de Johannes Geradtsweg. Jon en Wouter zijn zich nog veel bewuster van de mogelijke groei van Van der Wal en ontwikkelen het bedrijf in de loop der tijd nog verder, door onder andere te verhuizen naar een grotere showroom op de Beresteinseweg.



MET HET OOG OP DE TOEKOMST

Daniël, de zoon van Wouter, wordt in 2002 ook opgenomen in het bedrijf. Hij is dan nog maar 16, maar werkt al enkele jaren mee bij wijze van bijbaantje. Daniël blijkt - in navolging van zijn vader - een goede verkoper in de showroom. Hij vindt het leuk, is leergierig en de mensen zijn onder de indruk van zijn grote vakkennis. Een volwaardige 'Van der Wal protegé' dus! Samen met Jon en Wouter tilt hij het bedrijf naar een hoger niveau, onder andere door de overname van Ter Wal en Bekenkamp Woninginrichting en de bouw van een nieuw pand op de Nieuwe Havenweg in Hilversum.

Hoewel er tussen de oprichting in 1929 en nu ongelooflijk veel is veranderd, is er ook verrassend veel hetzelfde gebleven. De kunst om innovatief en flexibel te zijn én... het besef dat je het verste komt als je het samen doet; het zit nog altijd diepgeworteld in ons DNA. Niemand weet precies wat de toekomst voor Van der Wal en Bekenkamp in petto heeft, maar het is in elk geval zeker dat er met hart en ziel aan zal worden gewerkt. Nog altijd is ons motto: 'Kennie bestaat nie'. ■



mondileder
..omdat we van wonen weten



HET JUISTE ADRES VOOR DE INRICHTING VAN JOUW COMPLETE WOONOMGEVING

Mondileder Baarn is al ruim 50 jaar gespecialiseerd in leren zitmeubelen van topmerken! Uiteraard voeren wij ook een prachtige collectie meubelstoffen van o.a. De Ploeg, Rohi en Kvadrat. Naast zitmeubelen hebben we ook een uitgebreide collectie van onder andere wand- & tv-meubelen, tafels, vloerkleden en verlichting. Bij ons ben je dus aan het juiste adres voor de inrichting van jouw complete woonomgeving. Onze enthousiaste interieuradviseurs geven u graag een persoonlijk advies op maat of een vrijblijvend interieurvoorstel. Je bent welkom in onze compleet nieuwe en duurzame winkel in Baarn! De koffie staat voor u klaar.



Mondileder Baarn • Hermesweg 2 (bij Nijhof)
3741 GP Baarn • 0346 – 35 20 07
baarn@mondileder.nl • MONDILEDER.NL

Onderhoud en reiniging

VOOR HET BEHOUD VAN JOUW PRODUCT

We vertrouwen erop dat je jarenlang plezier zult hebben van onze producten. Om ze in optimale conditie te houden, is periodiek schoonmaken en preventief onderhoud van groot belang. De schoonmaak- en reinigingsinstructies variëren per product, maar hieronder hebben we de belangrijkste voor je op een rijtje gezet. De genoemde reinigingsmiddelen zijn allemaal verkrijgbaar in onze winkels. Heb je hulp nodig? Laat het ons weten: we onderhouden en reinigen je product graag voor je!

VLOEREN

Verwijder vuil altijd direct van de vloer. Reinig daarnaast de vloer eens per maand grondig. Deze set bevat de drie belangrijkste James producten voor vinyl, PVC, marmoleum en andere vochtbestendige harde vloeren. Handig verpakt met een badstof handdoekje in een stevig onderhoudspakket.

TAPIJT, VLOERKLEDEN EN GORDIJNEN

James Vlekken Spray verwijdert o.a. lijm, kauwgom, teer, schoensmeer, en verf uit tapijt en meubelstof. Het is geschikt voor alle materialen, zowel natuurlijk (zoals wol) als synthetisch. Ook handig als je vlekken in je gordijn hebt! Wil je je gordijnen volledig reinigen? Neem dan contact met ons op voor het wasvoorschrift.

RAAMDECORATIE EN HORREN

Onze raamdecoratie is gemakkelijk te reinigen met een plumeau, zachtharige kwast of een zachte doek. Of gebruik de stofzuiger met een borstel-opzetstuk op de laagste stand. Dit kan ook met horren, maar oefen niet te veel druk uit op het horgaas. Als raamdecoratie erg vuil is, kun je deze het best afnemen met een vochtige doek. Let op: producten met een gemetalliseerde achterkant mogen niet met water schoongemaakt worden. Optioneel kunnen wij de raamdecoratie ultrasoon reinigen.



ZONWERING EN OVERKAPPINGEN

Het aluminium van onze zonweringen en overkappingen is door de poedercoat laag goed beschermd tegen oxidatie. Maak de zonwering eens per jaar schoon met onze speciale shampoo. We hebben ook een Surface Renewer: dat is een kant-en-klare reiniger waarmee de poedercoating er weer als nieuw uitziet.


ROOMSPRAY

Laat je huis lekker ruiken met onze room spray. Eén keer sprayen per ruimte en het ruikt al heerlijk fris!

ZONWERINGSDOEKEN EN MARKIEZEN

Onze zonweringsdoeken zijn voorzien van een speciale water- en vuilafstotende bescherm laag. Mocht er onverhoopt toch een vlek op komen, laat deze dan opdrogen en veeg de vlek dan met een harde borstel weg. Lukt dit niet, gebruik dan Tex'Active Clean, voor een diepe reiniging van het doek. Gebruik nooit agressieve schoonmaakmiddelen, groene zeep of een hogedrukspuit. Gebruik na het reinigen altijd Tex'Active Guard om het doek weer waterdicht te maken.

Markiezendoeken tot en met 15 jaar kunnen we voor je reinigen. Nog oudere doeken kunnen we voor je vervangen. ■



MARKIEZENREINIGING VOOR EN NA

Draai je gerust nog even om

VERDUISTER, ISOLEER EN BESPAAR



In het weekend heeft ook je wakker vrij: je kunt dus heerlijk uit jezelf wakker worden! Met rolluiken blijft je kamer knus en donker en kun je je nog eens rustig omdraaien. Pas als jij eraan toe bent om op te staan, open je met één druk op de knop de luiken, gewoon vanuit je bed. Binnen no time schijnt de zon naar binnen. Rise and shine!

We krijgen vaak de vraag welke zonwering het beste werkt. Dat is met stip op één nog altijd het rolluik. Die houdt tijdens de steeds warmer wordende zomermaanden het meest effectief de hitte buiten en beschermt je huis tegen hoge temperaturen. In de winter houdt een rolluik juist warmte binnen: de stilstaande lucht tussen raam en rolluik zorgt voor een extra isolatielaag. Met rolluiken krijg je dus niet alleen meer wooncomfort, maar ook een lagere energierekening! Gesloten rolluiken verduisteren ook nog eens uitstekend: ideaal als je overdag wilt slapen.

STERK EN ROBUUST

Onze rolluiken zijn gemaakt van robuuste materialen en hebben een anti-optielbeveiliging, waardoor ze inbraakwerend zijn. De geleiders zijn standaard voorzien van een borstelsysteem dat

voor een fluisterstille op- en neergang zorgt en in gesloten stand de allerbeste afsluiting geeft.

We bieden twee uitvoeringen, elk met een ander prijskaartje: enerzijds is er de budgetvriendelijke gerolvormde uitvoering. Anderzijds hebben we de iets luxere, extra stevige geëxtrudeerde uitvoering. Deze is perfect voor slaapkamers, omdat het hinderlijke geluid van regen wordt gedempt door z'n extra dikke kastwand. Ook is dit rolluik uit te voeren met extra stevig schuim in de lamellen zodat het inbrekers vrijwel onmogelijk wordt gemaakt om binnen te komen. Wil je zeker zijn dat het rolluik ook open kan bij een stroomstoring? Dan is dit rolluik te voorzien van een noodaccu. Rolluiken zijn verkrijgbaar in 209 frame- en lamelkleuren. Qua geluid lopen al onze gemotoriseerde rolluiken veel



TIP VAN ONZE VAKSPECIALIST SCOTT KAPINGA

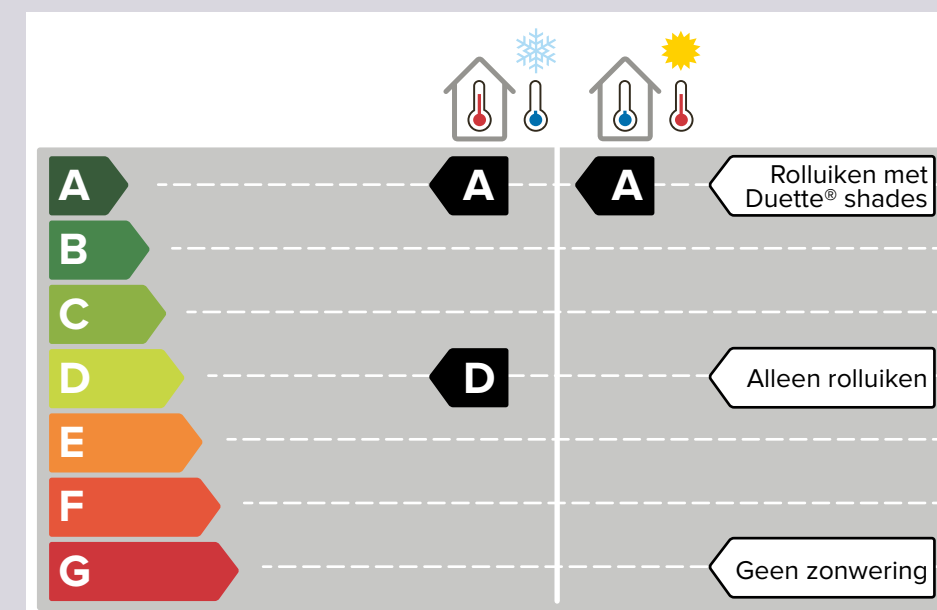
Ben je een gewoontedier en heb je graag een vast ritme? Stel zelf diverse scenario's in om te bepalen wanneer je rolluiken omhoog of omlaag gaan.

stiller dan andere. Dit komt door de trillingsvrije ophanging. Hiermee reduceren ze tot 30% van het normale motorgeluid; kies je voor de nieuwste Somfy RS 100 IO motor, dan is dat zelfs 50%! Een speciale schuimlaag in de lamellen zorgt er bovendien voor dat ongewenste geluiden van buiten gedempt worden. Zo kun je altijd ongestoord slapen. ■

ISOLATIE IN ZOMER EN WINTER

Rolluiken geven van alle zonwering de beste isolatie zowel van buiten naar binnen in de zomer als van binnen naar buiten in de winter.

Combineer je je rolluik buiten met Duette® shades en/of gordijnen binnen? Dan verbeter je het energielabel van je rolluik van niveau D naar A, het best mogelijke energielabel!



Zonwering

MAAR DAN VOOR BINNEN

Het is één van de grootste misvattingen die we tegenkomen: dat zonwering alleen effectief is als het aan de buitenkant van een huis zit. De gedachte is dat zonwering aan de binnenkant niet werkt, omdat het zonlicht -en daarmee de warmte- al in huis is. Maar zonlicht wordt pas warmte als het geabsorbeerd wordt door je interieur! Als je het licht weerkaatst -met zonwering binnen-, dan gaat het via je raam gewoon weer naar buiten en voorkom je opwarming van je huis.

Binnenzonwering van Kvadrat Verosol, is dé oplossing voor huizen waar zonwering buiten geen optie is. Vooral in nieuwbouwhuizen blijft de warmte vaak in huis hangen door de goede isolatie. Kvadrat Verosol biedt gemetalliseerde raambekleding met doek dat is voorzien van een uniek, ultradun metaallaagje. Deze laag weerkaatst het zonlicht terug naar buiten en voorkomt zo warmteopbouw. Een 'gewoon' wit doek lijkt misschien heel geschikt als zonwering, maar laat ook veel licht en dus warmte door. Daarom kiezen wij liever voor doek met een aluminium laagje: testen wijzen uit dat Verosol binnenzonwering een huis tot maar liefst 5 graden koeler kan maken!

In de winter zorgt binnenzonwering er juist voor dat warmte binnen blijft. Veel warmte gaat namelijk verloren via de ramen als het koud is, zelfs in huizen met dubbel of triple glas. Verosol gaat dit op twee manieren tegen. Allereerst door de isolerende werking van de stilstaande luchtlag die zich bevindt tussen zonwering en raam. Daarnaast geeft het gemetalliseerde doek van de zonwering weinig warmte af. Vergelijk het met een thermoskan; het aluminium laagje in de fles zorgt ervoor dat de inhoud warm blijft. Zo werkt Verosol ook. Je kunt zeggen dat de aluminiumlaag die in de zomer het zonlicht weerkaatst, in de winter de warmte binnenhoudt. Daarmee kun je tot maar liefst 25% besparen op je energiekosten voor airconditioning en verwarming!

Nog een voordeel van Verosol is dat je overdag geen inkijk hebt, omdat het reflecterende aluminium laagje het zicht naar binnen blokkeert. Het mooie is, dat je wel gewoon naar buiten kunt kijken zonder verblind te worden door diffuus licht. Dat werkt zo: om door een doek heen te kunnen kijken, moeten er gaatjes in zitten. Maar, als je een wit laken met minuscule gaatjes voor het raam hangt, dan komt er weliswaar veel licht binnen, maar kun je niet door het doek naar buiten kijken, omdat het hele doek als één vlak oplicht. Dit verblindende effect wordt veroorzaakt door zogeheten 'diffuus licht'. Het gemetalliseerde doek van Verosol *blokkeert* juist diffuus licht. Hierdoor komt er geen licht *door* het doek, maar alleen door *de gaatjes* in het doek.

PLISSÉGORDIJNEN

Elegant, strak en functioneel: de Verosol plissé! Deze onderscheidt zich door robuuste, ronde profielen en een ruime plooï van 25 mm in de stof. Wellicht één van de belangrijkste eigenschappen van een plissé is z'n geringe omvang, waardoor hij overal past. Door zijn smalle afmetingen laat een plissé zich ook makkelijk combineren met bijvoorbeeld een gordijn. De Verosol Plissé kan uitgevoerd worden met optrekkoorden of gemotoriseerde/handgreep bediening. Wist je dat deze plisségordijnen ook passen in draai-kiepramen, schuine ramen en ingespannen in serres? Verosol plisségordijnen zijn verkrijgbaar in transparante, semi-transparante en ondoorzichtige lichtdoorlatende stoffen in vele kleuren.

Maak je huis tot wel 5 graden koeler

kvadrat verosol



ROLGORDIJN ALS SCREEN

Verosol biedt een aantal rolgordijnen die we in grotere afmetingen kunnen maken: tot wel 300 cm breed of 450 cm hoog. Ideaal voor grote ramen! Er zijn verschillende opties mogelijk. Zo is er naast de standaard uitvoering ook een cassette uitvoering, die door een slimme techniek geruisloos bediend kan worden met een ketting. Alle rolgordijnen kunnen uiteraard ook met een gebruiksvriendelijke elektrische bediening worden uitgevoerd.

ZONWERENDE GORDIJNEN OP MAAT

Met de gordijnstof van Verosol reguleer je niet alleen de hoeveelheid warmte en licht in huis, maar bescherm je ook je interieur tegen UV straling. De stof is er in 11 kleuren en twee transparanties. Voor het beste resultaat adviseren wij je om gordijnen van Verosol stof af te werken met een zogeheten 'wave' plooï. Heb je echter liever een enkele, dubbele of triple plooï, of wil je een gordijn met met ingeslagen ringen, dan kan dat uiteraard! ■

Gemetalliseerde raambekleding van Verosol werkt als een thermoskan



'ALUMINIUM COATING OP DE ACHTERZIJDE VAN DE STOF'.

Wie goed doet, goed ontmoet!

BETROKKEN VANUIT EEN WARM HART

Een onderdeel van onze missie is om de wereld mooier te maken, bijvoorbeeld door dagelijks het woonplezier van onze klanten te vergroten. Maar we vinden het ook belangrijk om zelf een directe positieve invloed uit te oefenen op onze wereld, zowel lokaal als buiten de landsgrenzen. Om die reden steunen we verschillende sportverenigingen, stichtingen en goede doelen.



GRACE FARM MALAWI

Sinds 2017 ondersteunen wij Stichting Raise in Malawi. Met het project Grace Farm biedt deze stichting mensen perspectief op een betere toekomst door te voorzien in werkgelegenheid, onderdak en onderwijs. De boerderij heeft bijna 500 hectare grond waar gewassen worden verbouwd door de lokale bevolking. Daarnaast is de boerderij een

thuis voor 38 weeskinderen, waar ze in een veilige omgeving kunnen opgroeien. Ook beschikt de Grace Farm over een school, waar 280 kinderen onderwijs krijgen. Wij hebben de eer om de 30 kinderen uit één van de acht klassen van Grace Farm School te sponsoren.



IN BEWEGING BLIJVEN

Sporten is goed voor lichaam én geest. Zo blijf je namelijk fit en bouw je conditie op. Wij vinden het belangrijk dat sporten gestimuleerd wordt en voor iedereen mogelijk gemaakt wordt. En wat is er nu leuker dan in groepsverband te sporten? Om die reden sponsoren wij verschillende sportverenigingen als Volleybalvereniging Gemini S, Golfvereniging Spandersbosch, Sportclub SC 't Gooi, Hockeyvereniging MMHC Voordaan, ASC Hilversum Hurricanes en het Beachvolleybal toernooi in Loosdrecht.



HET HILVERSUMS STADSFESTIVAL

Hard werken is belangrijk, maar ontspanning ook! Muziek verbindt en raakt vaak onze emotie. Bovendien geeft het velen de mogelijkheid om een feestje te bouwen of juist helemaal tot rust te komen. Om die reden wilden wij graag sponsor zijn van het Hilversums Stadsfestival. Een uniek jaarlijks evenement voor jong en oud met deelname van allerlei artiesten. ■



Aangenaam koele serre

MET DE JUISTE ZONWERING

Gaat de temperatuur in jouw serre op warme zomerdagen weleens richting de 40 graden of meer? Dan is onze **WGM Top serrezonwering** wellicht dé oplossing! Deze zonwering wordt in principe boven het glazen dak van je serre gemonteerd en weerkaatst zo het grootste deel van al het zonlicht. Daarmee houd je het aangenaam koel.

Onze serrezonwering kan vrijwel overal op worden geplaatst, ook bij bestaande systemen. Heb je een tuinkamer, vrijstaande serre of terrasoverkapping van hout of met dakoverstek? Deze veelzijdige serrezonwering is altijd de juiste keuze. De zonwering kan niet alleen boven, maar ook onder het glas gemonteerd worden. Zo blijft het doek altijd mooi en ziet het er ook nog extra knus uit. Heb je een grote overkapping? Geen probleem! WGM Top is er ook voor breedtes tot 6,5 meter uit één stuk.

• TOPDESIGN

We hechten veel waarde aan een aantrekkelijk design. Zonwering moet immers een stijlvolle aanvulling zijn op een serre of terrasoverkapping en goed passen bij het totale beeld van je huis. De WGM Top voldoet ook hier aan alle eisen: het heeft slanke profielen, een vrijwel schroefloos uiterlijk en de enorme keuze uit meer dan 140 doekdessins en 55 framekleuren.




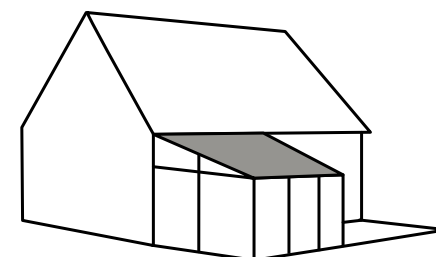

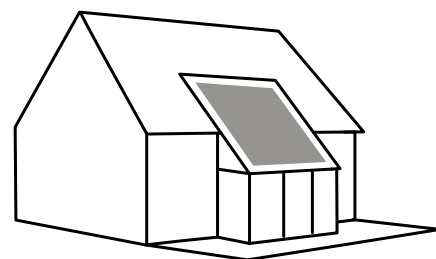
HOOGWAARDIG DESIGN



RITSGELEIDING VOOR EEN EXTRA STRAKGESPANNEN DOEK

• PRESTATIE ONDER HOOGSPANNING •

Onze serrezonwering is leverbaar in een Stretch en een OptiStretch uitvoering, waarbij een krachtig spansysteem met koorden voor een gelijkmatig, strak gespannen doek zorgt. Bij OptiStretch is het doek aan alle vier de zijden gespannen. De voordelen: een bijzonder strak doek en geen lichtspleet aan de zijanten. Bij de Stretch basisuitvoering is het doek aan twee zijden gespannen; tussen doek en zijprofiel bevindt zich een lichtspleet. ■



WGM Top: de meest effectieve zonwering voor je serre

Wij leveren alleen duurzame producten van topkwaliteit en daarom hebben onze serrezonweringen een verwachte levensduur van maar liefst 25 jaar. In deze zonwering zitten koorden en bewegende onderdelen die, door de invloed van het weer en de constante spanning in het scherm, na 10 tot 15 jaar aan vervanging toe zijn. Onze reparatiedienst weet raad en zorgt er graag voor dat uw zonwering weer jaren mee kan!



SECRET OBJECTS

Een groeiend aantal cliënten heeft goede redenen om te kiezen voor maximale discretie omtrent de verkoop van hun villa. Bekende Nederlanders, CEO's, Captains of Industry. U vindt ons complete huizenaanbod op Funda, met uitzondering van de objecten die wij via stille verkoop aanbieden. In een prijsrange van twee tot dertig miljoen euro hebben wij de meest exclusieve villa's beschikbaar voor een zeer selectieve doelgroep. Het zijn de 'secret objects' in onze portefeuille. Neemt u gerust contact met mij op Jacques E. Walch, Register Makelaar en Taxateur, Lid NVM/Fiabci voor een cappuccino op ons kantoor aan de Brink te Laren!

Wij zijn Voorma en Walch Makelaars in het Gooi

Laren, 035 - 539 90 80

Blaricum, 035 - 531 53 00

Huizen, 035 - 525 31 35

Bussum, 035 - 760 75 55

Hilversum, 035 - 539 90 88

Ibiza (ES), 035 - 539 90 85





Buitenjaloeziën

FUNCTIONEEL EN STIJLVOL

Buitenjaloeziën behoren niet alleen functioneel te zijn, maar moeten visueel ook wat toevoegen aan je huis. Buiten, maar óók binnenshuis.

Zonlicht dat door de jaloeziën schijnt, vormt een dans van licht en schaduw. Een prachtig schouwspel en het mooiste: de choreograaf, dat ben jij. Hoeveel licht of schaduw je wilt: met buitenjaloeziën ligt de regie in jouw handen.



INGENIEUZE LAMELSOORTEN

De slim vormgegeven S-lamel weerkaatst direct zonlicht altijd naar buiten. In welke stand dan ook. Dat voorkomt een hinderlijke schittering als de lamellen niet volledig gesloten zijn. Je blijft altijd zicht naar buiten houden, terwijl er nog steeds natuurlijk licht binnenkomt. Wil je het binnen zo donker mogelijk maken? Dan is de strakke CDL-lamel de beste optie. Het systeem is 100% zichtdicht en is voorzien van een optilbeveiliging. Hiermee komt deze jaloezie qua functionaliteit dicht bij die van een rolluik.

Buitenjaloeziën schermen bijzonder efficiënt stralingswarmte af en kunnen altijd het binnenkomende licht reguleren door de kantelbare lamellen. Onze aluminium buitenjaloeziën zijn leverbaar met negen verschillende soorten lamellen, waaronder de speciale S-lamel en de CDL-lamel. Omdat de lamellen gemaakt zijn aluminium, geven ze een nog betere warmtewering dan screens en uitvalschermen. ■

ZO ONOPVALLEND MOGELIJK

Zonwering moet praktisch én mooi zijn. Daarom bekijken wij altijd hoe de cassette van de buitenjaloezie het minst opvalt. In vrijwel elke situatie wordt de cassettekleur gekozen aan de hand van de gevel of de kozijnen om zoveel mogelijk te 'verdwijnen' in het geheel. Het is ook mogelijk om zonwering in te laten bouwen. De cassette is niet te zien als de zonwering niet gebruikt wordt. Door gebruik te maken van draadstaal voor de geleiding van de lamellen, zijn deze ook zo onopvallend mogelijk.

Kunst op de muur

LAAT JE PERSOONLIJKHEID ZIEN MET BEHANG



ARTE - ANTIGUA STAGIONATO



ARTE - ESSENTIALS LES NATURELS REVERIE TROPICALE GOLDEN HOUR

Laat je persoonlijkheid zien in je interieur met ons exclusieve behang van merken als Elitis, Arte en Casamance. Er is een enorme keuze aan vliesbehang in vele kleuren, motieven en texturen. Om je op weg te helpen, vind je in onze showroom zorgvuldig samengestelde kleurpaletten ter inspiratie en als hulp bij het creëren van een evenwichtig interieur.

We beschikken ook over geweven behangsoorten en behang met texturen van katoen en linnen. Daarmee maak je van een gewone, kale muur een waar kunstwerk. De structuur van dit behang is niet alleen goed zichtbaar, maar ook voelbaar voor een extra luxe uitstraling. ■

WIJ ZIJN LEVERANCIER VAN

ARTE

ÉLITIS

CASAMANCE



ARTE - ESSENTIALS PALETTE CASHMERE



ARTE - BIRDS OF PARADISE BARRABAND'S GARDEN



Doordacht tot in de details

INTERVIEW VILLA18 INTERIEURS

We werken samen met meerdere interieurarchitecten en stylisten, waaronder interieur designer Angelique Hartog van Villa18 Interieurs. Met haar unieke stijl en frisse ideeën maakt ze van elk project een feestje! Samen met vriend Jan woont ze in een authentieke dorpsvilla in Soest.



"Je weet vast wat je mooi vindt, maar hoe vertaal je dit naar je eigen interieur? Tijdens een kennismakingsgesprek bij je thuis bespreken we je wensen, om welke ruimtes het gaat en wat het budget is. Met behulp van eventuele 3D impressies wordt duidelijk welke mogelijkheden jouw woning biedt. We kijken o.a. naar creatieve (maatwerk) oplossingen voor een optimaal gebruik van de ruimte." Voor een perfect eindresultaat werkt Angelique samen met professionele partners die staan voor vakmanschap, duurzaamheid en functionaliteit. Voor sfeervolle en doordachte raamdecoratie werkt Angelique samen met Bekenkamp de Woonspecialist.

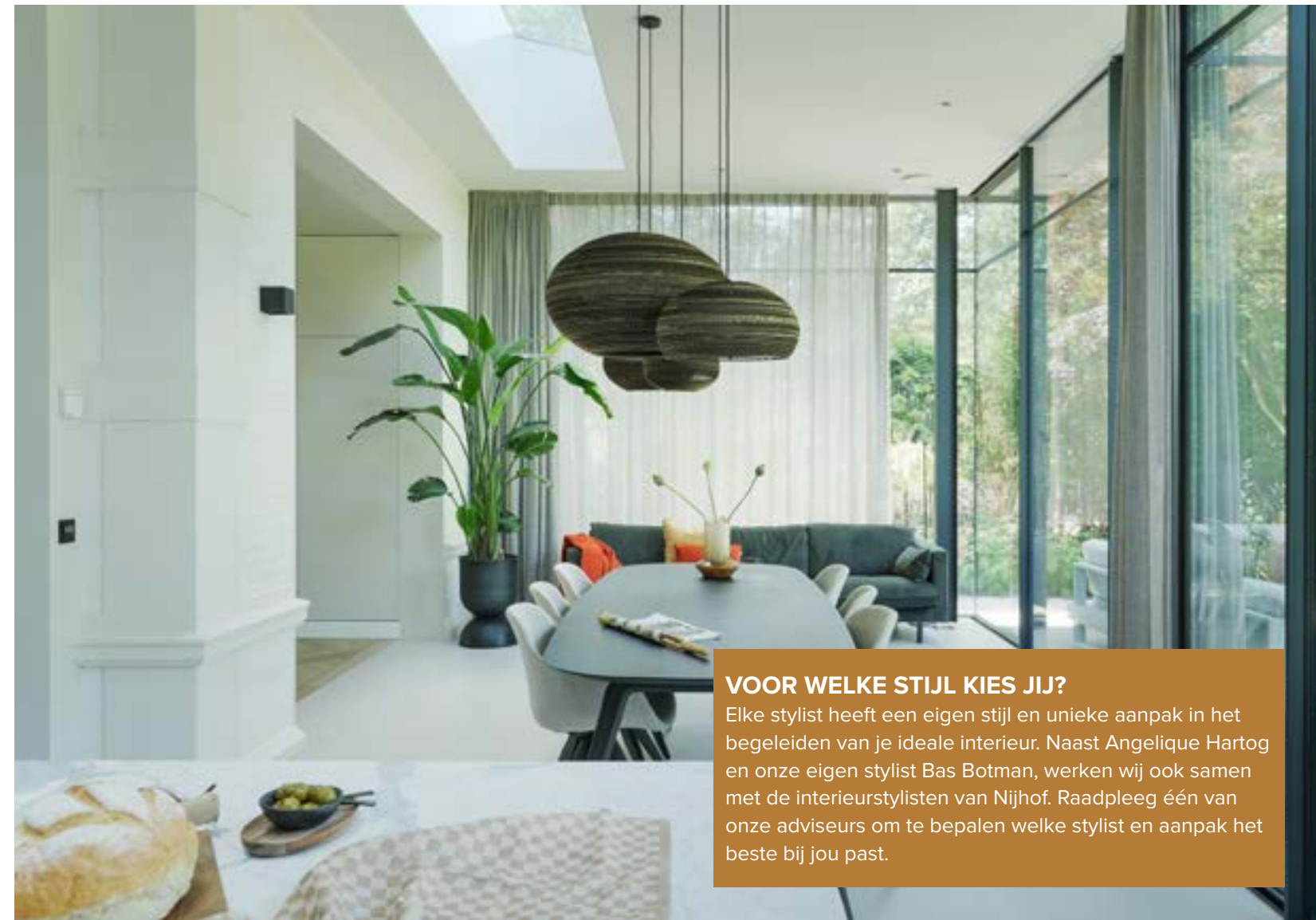
Angelique geeft advies over de keuze van het product, de kleur en stof passend bij het interieur en op locatie. Vervolgens wordt er door Bekenkamp vakkundig ingemeten en gemonteerd. De perfecte combinatie voor een mooi eindresultaat! Het tijdig inschakelen van een interieurstylist of designer heeft voordelen in zowel tijd als geld. Daarnaast heb je een duidelijk visueel plan voordat je begint aan je nieuwe interieur reis. ■

VILLA18 INTERIEURS
ANGELIQUE HARTOG
WWW.VILLA18.NL



Met veel passie en deskundigheid ontwerpt Angelique interieurs voor woningen die vragen om meer karakter. Haar opleiding volgde ze bij het Instituut voor Binnenhuis architectuur in Amersfoort. Angelique houdt van tijdloze interieurs die een verhaal vertellen over wie er wonen of werken. Met precies genoeg kleur, zonder dat het schreeuwt en waar harmonie wordt gecombineerd met stevige statements.

Angelique: "Ik streef naar de perfecte balans tussen esthetiek, functie en comfort en heb een grote liefde voor authentieke huizen vanwege de karakteristieke details en uitdagingen die ze bieden. Klanten komen hier speciaal voor bij Villa18 Interieurs. Ik heb veel ervaring met oudere woningen, en weet waar je authentieke details in ere kunt laten herstellen en hoe je een mooie combinatie maakt tussen authentiek en eigentijds." Heb je een nieuwe woning of plannen om je huidige interieur te veranderen? In beide gevallen is het belangrijk dat er in een vroeg stadium een interieurplan wordt gemaakt. Angelique helpt je graag bij de vele aspecten waarmee je rekening moet houden tijdens dit proces.



VOOR WELKE STIJL KIES JIJ?

Elke stylist heeft een eigen stijl en unieke aanpak in het begeleiden van je ideale interieur. Naast Angelique Hartog en onze eigen stylist Bas Botman, werken wij ook samen met de interieurstylisten van Nijhof. Raadpleeg één van onze adviseurs om te bepalen welke stylist en aanpak het beste bij jou past.

Ik heb veel ervaring met oudere woningen en het combineren van authentiek en eigentijds



Werk in uitvoering

IN GESPREK MET DUNCAN, DENNIS EN DAVE

Onze vakmensen: ze zijn onmisbaar! Maak kennis met onze monteurs en stoffeers Duncan Hooykaas, Dennis de Zoete en Dave Polder. Alle drie maken ze al jaren deel uit van ons team. Ze vertellen graag wat hun vak zo leuk maakt.

Hoe ben je bij ons terechtgekomen?

Duncan: "Een kennis van mij werkte hier al, Patrick Koldewijn. Met hem werk ik nu al 36 jaar samen. Ruud Bekenkamp ken ik dus ook al zo lang."

Dennis: "Na m'n MAVO eindexamen heb ik eerst bij twee andere bedrijven gewerkt. Bij de laatste waren financiële problemen, waardoor de salarissen niet meer werden betaald. Daarom stapte ik op een vrijdagmiddag binnen bij uitzendbureau Tempo Team. Ik kon meteen op maandag aan de slag bij een nieuwe werkgever. Daar heb ik het slechts drie dagen volgehouden, want op donderdag werd ik uitgenodigd voor een bedrijf in de zonwering. Ik hoef denk ik niet te vertellen welk bedrijf dat was!"

Dave: "Ik was op zoek naar een nieuwe uitdaging en zo ben ik eerst bij Van der Wal terechtgekomen als buitenzonweringhulp. Inmiddels werk ik al weer drie jaar bij Bekenkamp als zelfstandig monteur. Hier ben ik echt op mijn plek."

Wat maakt jouw werk zo leuk?

Duncan: "Ik vind het contact met onze klanten heel erg leuk. Het is fijn dat mensen altijd blij zijn als hun huis weer mooi wordt."

Dennis: "Ik houd heel erg van de afwisseling in dit werk, ik kom bij veel verschillende mensen over de vloer. De ene dag sta je op vier hoog achter in Amsterdam en de volgende dag ben je bij iemand in een vrijstaande villa. En ook ieder huis en ieder product heeft nog zijn eigen uitdagingen. Geen dag is hetzelfde."

Dave: "Wij plaatsen altijd prachtige producten. Ik houd ervan om heel precies te werken voor een optimaal eindresultaat waar de klant blij van wordt."



Daar geniet ik iedere dag weer van."

Wat is jouw specialisme?

Duncan: "Ik hoop dat ik in alle facetten van dit vak goed ben. Dat vind ik ook fijn. Dat houdt mijn werk afwisselend en uitdagend."

Dennis: "Ik geloof niet dat ik een specifiek specialisme heb, ik ben best allround. Ik krijg ook allerlei soorten klussen van de planning. Ik doe wel meestal de wat complexere opdrachten, haha."

Dave: "Ik kan heel precies en netjes werken. En ik kan ook goed naar de klant luisteren. Ik heb een goed oor voor de specifieke wensen van de opdrachtgever."

Waarvan krijg jij nog steeds het 'wauw' gevoel van?

Duncan: "Ik vind het fijn als een project van A tot Z vlot verloopt en we alles perfect kunnen plaatsen. Als de klant dan 'wauw' zegt, is het voor mij ook een 'wauw' gevoel. Daar doen we het voor." *Dennis:* "Ik krijg niet zo snel een 'wauw' gevoel. Maar als het dan toch iets moet zijn, dan is dat toch wel een grotere, complexe klus. Als dan techniek, logistiek, planning en een ingewikkelde montage allemaal mooi samenvallen en het eindresultaat ook nog een mooi plaatje opleverd, daar word ik wel echt blij van."

Dave: "Als ik aan het begin van de dag ergens binnenkom en het is zo goed als leeg en ik ga dan na een dag werk weg uit een mooi aangekleed huis, dan heb ik nog steeds echt een 'wauw' gevoel. Dan maak je echt van een huis een thuis."

Welk project vergeet je nooit meer en waarom?

Duncan: "Er zijn veel projecten die ik nooit meer zal vergeten. Maar een kleine 30 jaar geleden heb ik samen met Patrick een huis vier keer gestoffeerd, steeds was de kleur niet goed. Toen we voor de vijfde keer bij deze klant kwamen, hoefde er nog maar één kamertje gedaan te worden. We rolden het tapijt uit en de klant riep meteen: 'Dat is de kleur die ik voor het hele huis heb uitgezocht!'. Nou, toen konden we nog een keer van voor af aan beginnen." *Dennis:* "Ik heb een keer een glasoverkapping zijwaarts gemonteerd op de gevel, op een stalen frame met houten achterwand en Renson lamellen."



Dat was echt een heel complexe klus. Maar het eindresultaat was super. Ik zie er nog regelmatig foto's van voorbij komen in onze advertenties en hij staat ook op één van onze bussen. Daar ben ik wel trots op. De klant was er ook helemaal happy mee. En het waren ook nog eens heel aardige mensen. Dat blijft je wel bij."

Dave: "Wat ik echt nooit zal vergeten is een project voor een stel dat eigenaar was van de Pianobar. Daar hebben we het zo onwijs mooi aangekleed! Hele mooie gordijnroedes met toffe gordijnen en daarachter bijpassende vouwgordijnen, echt prachtig. Ik ben er nog steeds trots op." ■

Ultieme zachttheid aan je voeten

TAPIJT

Tapijt geeft je interieur een warme en luxueuze uitstraling. Het kan vrijwel overal worden gelegd en het onderhoud is veel eenvoudiger dan vaak wordt gedacht.

JAB NATURA PEARL WOLLEN TAPIJT



DESSO EX NATURE PATROON TAPIJT

In de nieuwste woonstijlen spelen kleuren en dessins een grote rol. Door de mix van klassieke, moderne en industriële elementen ontstaat een eclectische sfeer. Zo ook bij de Patterns en Vintage collectie van Desso, die passen in elke woonstijl en maken van de vloer een echte eyecatcher maken. Met een speciale ondervloer wordt je tapijt nog functioneler: hij werkt dan isolerend én geluid-dempend. Geen zorgen als er een keer iets wordt gemorst: de meeste vlekken verdwijnen gewoon met schoon, lauw water.

WARMER WOL

Vloerbedekking van natuurlijke materialen vindt steeds meer z'n weg in ons interieur. Wol geeft naast een goede isolatie ook een fijn gevoel aan je voeten. Onze high-quality wollen tapijten gaan jarenlang mee en geven een ruimte een rustige en natuurlijke uitstraling.

EEN CHIQUÉ VLEUG

Velours stoffen zijn al jaren populair en dat is nu ook zichtbaar in het aanbod van tapijt. Wil je een vloer met dezelfde luxe uitstraling als velours? Kies dan voor polyamide unikleurige tapijten met vleug. Het polyamide ultrasoft garen heeft een hoge mate van aabaarheid en de glans van het garen geeft een bijzonder effect aan het tapijt. ■

EEN GREEP UIT ONZE MERKEN

cunera **DESSO**

JAB van **Jabo**
ANSTOETZ besouw

nouwensbogaers

Allure voor je trap

NIET ZOMAAR TRAPBEKLEDING

De trap is vaak het eerste wat je ziet als je een huis binnenkomt. Met de juiste aankleding is het zelfs de eyecatcher van de hal. Geef je trap daarom een make-over voor een extra dosis allure!

Op zoek naar luxueuze uitstraling van je trap? Kies dan voor een klassiek ogende traploper, bijvoorbeeld in een natuurlijk materiaal zoals Sisal of wol of ga voor een kleurvast synthetisch alternatief. De roedes maken het plaatje helemaal af. Kies bijpassende roedes om het rustig te houden of neem roedes in een contrasterende kleur om ze juist in het oog te laten springen.

PVC, OOK VOOR DE TRAP

Ben je fan van prachtige en praktische PVC vloeren? Dat kan ook op de trap! Het is geluïdsdempend, slijtvast en heeft een anti-sliplaag waardoor je niet uitglijdt op de trap. Diverse PVC hout- en betondecoren uit onze collectie zijn verkrijgbaar voor vloeren én trappen. Je kunt er dus voor kiezen om de bekleding van de trap mooi door te laten lopen in de vloer van de hal. Wij plaatsen alle PVC trapbekleding overigens altijd met antislip-profielen en gelijkkleurende of witte stootborden. ■

Onze vloercollectie biedt voor ieder wat wils. Van hoogpolige tapijt voor een zacht, rijk gevoel onder je voeten tot natuurtapijt van Sisal. Leverbaar in diverse dessins en kleuren en van exclusieve merken zoals JAB, van Besouw, Desso, Bonaparte, Jabo, Parade en Nouwens-Bogaers. Benieuwd hoe een wollen tapijt op een trap eruit ziet? Neem dan een kijkje bij de familie Jongerius op pagina 10.



Kies een klassiek
ogende traploper
voor een luxueuze
uitstraling

Van vloerkleed naar leefeiland

VLOERKLEDEN

Of je nu klassiek woont of modern, groot of klein: een vloerkleed als basis voor een wooneiland past altijd! Dat is niet alleen zacht aan je voeten, de ruimte voelt ook direct huiselijker. Met een vloerkleed verbind je verschillende meubelen tot een comfortabel geheel. Bovendien vormt het een mooi contrast met de vloer. De ruimte wordt er letterlijk en figuurlijk zachter van.

SISAL NATURA VLOERKLEED MET BANDAFWERKING VAN JAB NATURA TRINIDAD.

VLOERKLEDEN OP MAAT GEMAAKT!

Bepaal je graag zelf de afmeting en afwerking van je vloerkleed? Dat kan. Bij ons kun je een vloerkleed volledig afstemmen op je wensen. Wil je opvallende kleurvlakken, ga je voor zacht en comfortabel? Kies zelf de maat, kwaliteit, kleur en afwerking. Denk ook aan een mooi afgewerkte rand, zodat je kleed sfeervol is tot in de puntjes. Met een zelf ontworpen vloerkleed is alles mogelijk, passend bij iedere woonstijl.

ELKE VORM IS MAAKBAAR

Bij een vloerkleed denk je vaak aan een rechthoekige of ronde vorm, maar er is zoveel meer mogelijk! Steeds vaker kiezen onze klanten voor een ovale of andere vorm. Wees creatief, want we kunnen echt elke vorm maken! ■



DE JUISTE MAAT

Een vloerkleed is ideaal om bijvoorbeeld een zithoek in een grote woonkamer af te kaderen. Vooral in grote kamers zorgt een kleed voor een comfortabel gevoel. Het mooiste effect creëer je als je een kleed ongeveer 30 cm van de muur af legt. Wil je net even iets anders? Combineer dan verschillende kleuren en tapijsoorten met elkaar of werk de randen af met een contrastkleur. Je kunt zelfs vloerkleden afwisselen in bepaalde seizoenen. Zet je je eettafel op een vloerkleed, houd er dan rekening mee dat ook de stoelen erop passen, ook als ze naar achteren geschoven zijn. Een goede richtlijn is 75 cm in elke richting om te zorgen dat de poten niet van het kleed afglijden. Een mooie randafwerking is in dit geval ook van belang: die valt namelijk het meest op als er meubels op staan.

Smart Home

MAAK JE HUIS SLIMMER MET AUTOMATISCH BEDIENBARE ZONWERING EN RAAMBEEKLEDING

Zonwering en raamdecoratie die zich aanpast aan het ritme van jouw leven: ideaal! Laat ze automatisch bewegen volgens door jou ingestelde schema's, of je nu thuis bent of niet. Daarmee bespaar je ook nog eens energie! Onze zonwering is te bedienen via de Somfy TaHoma app op je telefoon. Onze Luxaflex® Powerview® raamdecoratie bedien je via de Powerview® motorisation app.

DE BELANGRIJKSTE KENMERKEN

AGENDA

Net als in je gewone agenda kun je in de agenda van TaHoma en Powerview® precies aangeven wanneer wat moet gebeuren.

GEMAK

In de morgen, middag en avond bewegen jouw producten automatisch om warmte te weren en de perfecte sfeer in je huis te creëren. Met de app kun je eenvoudig instellen dat de raamdecoratie en zonwering op elk moment in de door jouw gewenste stand staat.

MOEITELOZE BEDIENING

Druk in je thuishokantoor, of ontspannen op de bank? Gebruik je stem om je raamdecoratie en zonwering te bedienen met je favoriete spraakassistent. Onze bediening werkt met veel andere smart home-systemen die je wellicht al kent.

PRIVACY EN VEILIGHEID

Dankzij de door jou persoonlijk ingestelde schema's is de raambekleding gesloten wanneer je privacy wilt, en lijkt het alsof je thuis bent wanneer je niet thuis bent.

ENERGIEZUINIG

Met de sensoren van de geautomatiseerde zonwering kun je de bewegingen van de zon volgen, waardoor je eenvoudiger kunt besparen op de kosten voor het verwarmen en koelen van je huis, ook als je niet thuis bent.

KIND- EN HUISDIERVRIENDELIJK

Alle Powerview® raamdecoratie is snoerloos en dat betekent dus géén bedieningskoorden. Da's een stuk veiliger met kinderen en huisdieren.

FLEXIBELE STROOMOPTIES

Luxaflex® PowerView® raambekleding is verkrijgbaar met verschillende stroomopties, waaronder een oplaadbare accu of aansluiting op netstroom. Ook steeds meer zonwering is verkrijgbaar met accu en zonnepaneel. ►

Ook tijdens je vakantie lijkt het alsof je thuis bent

GOEDEMORGEN 7.00 UUR

Stel je raamdecoratie in op de tijd waarop je wakker wilt worden.

WARME DAG 11.00 UUR

De zonwering beschermt je meubilair tegen de felle middagzon en voorkomt oververhitting van je huis.

ZONSONDERGANG 5 MINUTEN ERVOOR

Tijdens de zonsondergang zakt de raamdecoratie alvast tot halverwege, ter voorbereiding op de avond. De zonwering gaat automatisch weer omhoog.

NACHT 22.30 UUR

De gordijnen en raambekleding sluiten automatisch voor privacy en een perfecte nachtrust.



POWerview® GATEWAY EN TAHOMA SWITCH

Heb je PowerView® raambekleding in je hele huis? Met de optionele PowerView® gateway heb je extra mogelijkheden om met een spraakassistent of domoticasysteem je raamdecoratie te bedienen, waar ter wereld je ook bent. Voor de bediening van de zonwering is de TaHoma Switch van Somfy nodig. Heb je gekozen voor zonweringsensoren? Ook die kun je via de TaHoma Switch in de app bedienen.

AFSTANDBEDIENING

Met de stijlvolle Pebble® afstandsbediening kun je met één druk op de knop één of meerdere producten tegelijk bedienen. De Pebble® is er in 10 verschillende kleuren.



Handig: je kunt alles bedienen met je smartphone of tablet. Of je nu thuis bent of op vakantie!



STEMBESTURING

Het Luxaflex® PowerView® en Somfy TaHoma systeem is compatible met de meeste domoticasystemen. Ook werkt het systeem (draadloos) in combinatie met Apple® iOS, Android™ tablets en mobiele apparaten. Integreer de bediening van je raambekleding met diverse apparaten en -systemen van derden via cloud-to-cloud en IP-integratie. PowerView® automation en TaHoma werkt bijvoorbeeld de stembesturing van Google Assistant, Amazon Alexa en Apple® HomeKit®.

SENSOREN

Onze zonweringen kunnen voorzien worden van een wind-, zon- en regensensor. Zo heb je een extra zekerheid dat je zonwering actief wordt als het te warm dreigt te worden in huis, maar zichzelf weer deactiveert als het te hard waait of regent. ■



HOME MOTION SPECIALIST

Dit is Henk Kooijman, onze Home Automation specialist. Met meer dan 30 jaar ervaring op het gebied van zonwering en raamdecoratie weet hij alles van elektrische en geautomatiseerde producten om het leefklimaat in je huis te verbeteren. Hij maakt graag tijd voor je om advies te geven in onze showroom of bij je thuis.



Alles op z'n kant

DE BESTE RAAMDECORATIE VOOR DRAAI-KIEPRAMEN




In vrijwel elk nieuwbouwhuis kom je ze tegen; draai-kiepramen. De kiepstand is ideaal om even wat frisse lucht naar binnen te halen. En wil je de ramen lappen, dan draai je ze gemakkelijk naar binnen. Alleen raamdecoratie lijkt een uitdaging voor draai-kiepramen. Montage op de muur is vaak niet fraai en in het kozijn wil je niet altijd boren. Bovendien kan dan het raam soms niet helemaal meer open. Gelukkig hebben wij voor al deze problemen een passende oplossing! Bediening kan handmatig of via PowerView® automation, dankzij de oplaadbare accu.



FRAMEFIX™

Ons FrameFix™ systeem is ideaal voor kunststof en aluminium kozijnen. De raamdecoratie wordt eenvoudig met een slank magnetisch frame bevestigd. Boren is dus niet nodig en als je wilt schoonmaken, dan haal je alles ook weer makkelijk weg. De FrameFix™ kan als top down / bottom up model worden uitgevoerd waarmee je zelf kiest hoeveel licht je binnenlaat. Kies je juist voor verduisterende shades, dan heb je minder kans op vervelende lichtkieren, omdat het frame strak tegen het kozijn geplaatst wordt. Het frame is er in 6 kleuren en is verkrijgbaar bij Duette® shades, plissé shades en horizontale jaloezieën.



HORREN

Onze inzethorren zijn speciaal ontwikkeld voor draai-kiepramen. Ze worden eenvoudig geplaatst in het frame vanuit de binnenzijde, zonder boren of schroeven. Het raam kan dan ook gewoon gesloten worden terwijl de hor in het raam blijft zitten.



TRUFIT™

TruFit™ biedt een geavanceerde manier om Duette shades® top down / bottom up shades zonder boren rechtstreeks op het glas te installeren. Dit gebruiksvriendelijke systeem is ideaal voor draai-kiep ramen en -deuren, maar ook geschikt voor standaardramen. Aan beide kanten worden montagestrips op het glas bevestigd, waardoor het TruFit™ systeem nog minder zichtbaar is dan het Framefix™ systeem. TruFit™ is verkrijgbaar bij zowel Duette® shades, plissé shades als horizontale jaloezieën.



ROLGORDIJNEN

Onze rolgordijnen worden in draai-kiepramen en -deuren perfect op hun plek gehouden door het ingespannen geleidingsysteem. Houd er wel rekening mee dat zowel de bovenzijde als de geleiding vastgezet moeten worden op het kozijn. Wij adviseren om dit alleen te doen bij houten kozijnen.



TOP DOWN / BOTTOM UP

Met onze gepatenteerde top down / bottom up jaloezieën bepaal je precies hoeveel privacy je wilt en hoeveel licht er door elk raam mag komen. Met de mooie handgrepen op de bovenrail en onderlat duw je de jaloezieën omhoog of omlaag en met het schuifje kantel je de lamellen. De handgreep is verkrijgbaar in wit, zilver en zwart.



SHUTTERS

Bij een draai-kiepraam kunnen we de shutters vóór het raam plaatsen. Of we monteren ze op het raam zelf, zodat ze samen met het raam mee kiepen of draaien. Uiteraard kijken we altijd of het raam dan nog volledig open kan. Indien mogelijk, plaatsen wij de afgeschuinde montagebalk aan de scharnierzijde, zodat het raam verder open kan. ■

Luxaflex®

Shades

SFEERVOL ZACHT GEFILTERD LICHT

Bij ons vind je Duette®, plissé en Silhouette® shades, drie prachtige soorten raamdecoratie van Luxaflex®. Van deze duurzame, stijlvolle kwaliteitsproducten heb je jarenlang plezier.

ARCHITELLA®
STOF

LUXAFLEX® PLISSÉ SHADES

DUETTE® SHADES & PLISSÉ SHADES

Geef je interieur extra warmte en karakter met Duette® en plissé shades raambekleding. Omdat elke woning anders is, maken we ze op maat, ook in schuine en ronde vormen! Duette® shades hebben het voordeel dat ze je huis extra isoleren. Goed voor het milieu dus! Vooral de klassieke A++ energieklassen Duette® shades Architella®-stoffen zijn duurzaam, net als onze nieuwe stoffen van re-life, GreenScreen Sea-TeX® en Eternity, gemaakt van gerecycled polyester en petflessen.

Dankzij een bijzondere celstructuur zorgen Duette® shades voor natuurlijke, subtiele filtering van daglicht, en de regulering van je kamertemperatuur. Ook dempen ze omgevingsgeluid en helpen ze je energieverbruik te verlagen. Je kunt kiezen uit meer dan 200 patronen, kleuren en texturen, en bepaalt zelf hoe transparant, lichtdoorlatend of verduisterend je shades moeten zijn. Stalen mag je altijd meenemen om thuis te bekijken, zodat je zeker weet dat je de juiste keuze maakt!

IDEAAL VOOR DRAAI-KIEPRAMEN!

Duette® shades en plissé shades kunnen schroefloos geplaatst worden. Ideaal dus voor draai-kiepramen! Wil je hier meer over weten? Kijk dan op pagina 95.

VERDUISTEREND - LIGHTLOCK™

Het beste slaap je in een echt donkere kamer. Daarom heeft Luxaflex Duette® shades met LightLock™ ontwikkeld. Door het gebruik van verduisterende stoffen absorbeert of weerkaatst dit speciale ontwerp bijna al het binnenkomende licht. Van een goede nachtrust tot een powernap, Duette® shades met LightLock™ biedt als enige product in z'n soort deze mate van verduistering! ▶





Spelen met licht

HORIZONTALE EN HOUTEN JALOEZIEËN

Jaloezieën van Luxaflex® zijn echte interieurklassiekers! Al sinds de jaren 70 produceert Luxaflex® jaloezieën van gerecycled aluminium en inmiddels bestaat tot wel 98% van het materiaal uit hergebruikte grondstoffen. Niet voor niets heeft deze duurzame raambekleding de Bronze-certificering van Cradle to Cradle Certified™. Die garandeert dat alle onderdelen en coatings vrij zijn van stoffen die schadelijk zijn voor mens of milieu.

NEEM EEN KIJKJE IN HET BINTI HOME INSPIRATIEHUIS.
HIER VIND JE OOK DE HORIZONTALE JALOEZIEËN LUXAFLEX®.


Horizontale jaloezieën zijn geschikt voor allerlei ramen, maar één van de voordelen is wel dat ze uitermate geschikt zijn voor extra grote ramen: zelfs tot 5 meter hoog en breed! We hebben 5 verschillende lamelbreedten in onze collectie (16, 25, 35, 50 en 70 mm) in meer dan 170 kleuren, van hoogglans tot extra mat. Naast effen kleuren hebben we ook lamellen met een patroon: de keuze is dus enorm!

Wil je maximaal uitzicht naar buiten en je woonkamer groter laten lijken? Onze 25 en 50 mm brede horizontale jaloezieën zijn verkrijgbaar met een MegaView® tuimelfunctie. Daarbij komen lamellen twee aan twee op elkaar te liggen als je je jaloezieën opendoen. Zo wordt je zicht naar buiten twee keer zo groot!

Onze jaloezieën zijn perfect voor draai-kiepramen en ook beschikbaar in een top down / bottom up uitvoering. Daarmee kun je je raamdecoratie zowel aan de onderkant als aan de bovenkant openen en sluiten. Zo bepaal je tot op de millimeter nauwkeurig in welke stand jouw horizontale jaloezieën staan. Op pagina 94 lees je meer over de mogelijkheden van jaloezieën op draai-kiepramen.

EXTRA KARAKTER MET LADDERBANDEN

Om je jaloezieën extra karakter te geven, kun je ze voorzien van ladderbanden in plaats van standaard ladderkoord. Voor de jaloezieën heb je de keuze uit ladderbanden van 10, 25 en 38 mm breedte.



HOUTEN JALOEZIEËN

Onze houten jaloezieën hebben horizontale lamellen van FSC®-gecertificeerd hout, wat staat voor Forest Stewardship Council. Dit keurmerk geeft aan dat het gebruikte hout afkomstig is uit duurzaam beheerde bossen. De jaloezieën zijn er in verschillende kwaliteiten, waaronder Supreme Wood, die van de beste hardhoutsoorten zijn. De karakteristieke nerven, tekening en natuurlijke kleurvariaties geven de houten jaloezieën een warme en natuurlijke uitstraling.

Heb je niet veel ruimte en wil je heel compacte jaloezieën? Dan raden we de bamboe collectie aan. Die heeft extra dunne lamellen in prachtige natuurlijke kleuren. Voor badkamers, keukens of andere vochtige ruimtes hebben we Elements jaloezieën, die zijn gemaakt van imitatiehout. Het stijlvolle design is bestand tegen vocht en daardoor extra makkelijk schoon te maken.

Met houten jaloezieën regel je heel simpel de hoeveelheid lichtinval en mate van privacy in huis, doordat je ze in kleine stapjes kunt verstellen. Er zijn lamellen van 50 mm, maar ook van 70 mm breed, wat extra mooi is bij grote ramen of schuifpuien. ■



Een strakke en eigentijdse look

MET ROLGORDIJNEN



Onze tijdloze rolgordijnen zijn geliefd om hun uiterlijk, kwaliteit en stijl en komen tot hun recht in elk interieur. Er zijn vier verschillende transparantie stoffen, waardoor je er altijd eentje vindt die perfect past bij jouw praktische behoeften en persoonlijke stijl.

Hou je van licht maar wil je wel aangeklede ramen? Dan zijn onze meest transparante stoffen een goede keuze. Liever wat privacy overdag, maar wel naar buiten kunnen kijken? Kies dan voor een semi-transparante stof. Ga je voor volledige privacy, maar wil je wel voldoende licht binnen krijgen, dan zijn onze lichtdoorlatende stoffen perfect. Zoek je rolgordijnen voor je slaapkamer? Dan zijn verduisterende stoffen de beste optie.

UNIEKE STOFFEN MET BIJZONDERE WERKING

Luxaflex® rolgordijnen combineren schoonheid, functionaliteit en duurzaamheid. GreenScreen Sea-Tex®-stoffen zijn bijvoorbeeld gemaakt van 50% gerecycled plastic uit de oceaan; onze re-life stoffen zijn van gerecyclede petflessen. Wil je een betere akoestiek in huis? Daarvoor hebben we een stijlvolle reeks stoffen met een geluidsabsorptie tot wel 60% (getest volgens EN ISO 11654).

Wil je privacy, maar ook graag naar buiten kunnen kijken? Kies rolgordijnen in een transparante stof



TWIST® ROLGORDIJNEN

Met onze stijlvolle Twist® rolgordijnen creëer je de juiste ambiance in huis door de lamellen van transparante en ondoorzichtige stroken stof langs elkaar te schuiven in open, halfopen of volledig gesloten positie. Geen storend licht meer op je tv en meer privacy in de keuken! Geef je kamer een make-over door te kiezen uit een combinatie van rijke, glanzende en getextureerde stoffen in trendy patronen en kleuren.

Twist® ClearView™ rolgordijnen zijn onze nieuwste vinding: die hebben fijne, transparante stroken voor een helder en scherp zicht op buiten. De ondoorzichtige stroken overlappen de transparante ClearView™ stof, zodat je zelf je rolgordijn kunt aanpassen naar meer of minder zicht naar buiten.



LIGHTLINE® ROLGORDIJNEN

Als je voor een strakke en eigentijdse look gaat, zijn Luxaflex® LightLine® rolgordijnen een goede keuze. Het elegante rolgordijn is leverbaar in segmenten van 29 cm of van 44 cm. Luxaflex® LightLine® rolgordijnen zorgen voor een wonschone filtering van daglicht. Afhankelijk van de stijl die je kiest, kan het licht subtiel of speels zijn, maar altijd zacht gefilterd. Dit speciale rolgordijn zorgt op discrete wijze voor privacy, terwijl je nog steeds geniet van natuurlijk daglicht.

VOCHTBESTENDIG IN BADKAMERS EN KEUKENS

De duurzame materialen van Luxaflex® LightLine® rolgordijnen zijn niet alleen mooi, maar ook praktisch: ze zijn bestand tegen vocht. Ideaal dus voor badkamers en keukens! Je veegt je rolgordijnen gewoon schoon met een vochtige spons om ze in perfecte conditie te houden. ■



Elegante eenvoud voor grote ramen

VERTICALE JALOEZIEËN

Grote ramen kun je prachtig aankleden: ons exclusieve aanbod van verticale jaloezieën is bij uitstek geschikt voor ramen die een maatje meer hebben! Voor elke woonstijl zijn er wel passende lamellen van aluminium, stof of PVC. Bonus: verticale jaloezieën maken je huis energie-efficiënter!



Voor onze verticale jaloezieën maken we alleen gebruik van duurzame materialen zoals Cradle to Cradle Certified® lamellen van 98% gerecycled aluminium. Of wat dacht je van GreenScreen Sea-Tex® NXT? Dat is de eerste raamdecoratiestof ter wereld die voor 50% is gemaakt van gerecycled plastic uit de oceaan. Verticale jaloezieën zijn perfect voor extreem grote raampartijen: we maken ze tot wel 7 meter breed en 5 meter hoog!

VERBETER DE AKOESTIEK

Geniet van meer rust met onze luxueuze geluiddempende stoffen Riff en Sedna. Die absorberen omgevingsgeluid en nagalm en zijn speciaal ontworpen om de akoestiek in je huis te verbeteren. Voor een ultramoderne look kies je voor lamellen met een ingesealde bodemplaaf, zodat er onderaan geen verbindingsketting nodig is.

ALUMINIUM MET EEN WARM GEVOEL

Onze Pure Sense collectie biedt de allernieuwste trendkleuren in een super matte en zachte afwerking. Perfect voor elk modern interieur!



BIJZONDERE RAAMVORMEN

Heeft je raam een afwijkende vorm? Verticale jaloezieën van Luxaflex® kunnen op maat worden gemaakt voor schuine ramen, erkerramen en raamdelen van ongelijke hoogte.

DUURZAAM PVC

Onze verticale jaloezieën van PVC zijn ideaal voor keukens en badkamers: ze zijn eenvoudig schoon te houden en waterbestendig. Je kunt kiezen uit een scala aan stijlvolle designs - allen bestand tegen warmte, vocht en vlekken.



BEDIENINGSGEMAK

Of je nu kiest voor handmatige of gemotoriseerde bediening van je Luxaflex® verticale jaloezieën, het is altijd eenvoudig, soepel en kindveilig. Voor grote afmetingen en schuine ramen adviseren we Powerview® automation. Wil je meer weten over dit elektrische bedieningssysteem? Kijk dan op pagina 90. ■

Insecten en pollen blijven buiten

HORREN

Muggen vliegen moeiteloos door de kleinste kiertjes en ook pollen komen makkelijk binnen, al staat er maar heel eventjes een raam open. Houd deze ongenode gasten buitenshuis met een hor van Luxaflex®. We maken 'm speciaal voor jou op maat van alleen de beste materialen en zorgen ervoor dat je hor altijd goed op spanning staat zodat er geen kiertjes ontstaan. Zo blijf je jarenlang beschermd!

SPECIALE HORRENGAAS

Onze horren zijn standaard voorzien van zwart of grijs gaas waar je goed door naar buiten kunt kijken en het ongedierte buiten blijft. Daarnaast beschikken wij ook over horrengaas met extra functionaliteiten.

ClearView™

Belemmer de binnenkomst van insecten, niet je uitzicht. De draden van ClearView™-gaas zijn zo dun dat je ongestoord naar buiten kunt kijken. Daarnaast ventileert dit type gaas 25% beter.

RAAMPLISSÉHOR RAFFINA

De plissé raamhor Raffina is ideaal voor hoge of moeilijk bereikbare ramen door de eenvoudig te bedienen verticale bedieningslijst. De plissé rolhor heeft een profieldiepte van slechts 22 mm. Elegant, slank en sterk!



RAAMROLHOR

Raamrolhorren hebben een eigentijds uiterlijk en een geluidsarme bediening. Dankzij de diverse uitvoeringen zijn ze geschikt voor vrijwel alle ramen, ook dak- en draai-kiepramen.



ROLHORDEUR

Het gaas van een rolhordeur wordt windvast opgesloten in een sterke constructie. De deur stopt op iedere gewenste positie.



INZETHOR VOOR DRAAI-KIEPRAMEN

Een inzethor kan eenvoudig worden gemonteerd, zonder boren of schroeven. Ideaal voor draai-kiepramen.



VASTE HOR

Een vaste hor is bijzonder geschikt voor ondiepe kozijnen. Ze kunnen zowel binnen als buiten worden geplaatst. ■

PLISSÉ HORDEUR

Bij een plissé hordeur wordt het gaas niet opgerold, maar gevouwen. De treklijst blijft op elke gewenste stand staan en de ondergeleider is slechts 3 mm hoog. Kind- en rolstoelvriendelijk dus!

Shutters voor ieder raam



Onze shutters zijn van de allerbeste kwaliteit en zitten boordevol technische snuffjes, zoals verzonken scharnieren. De shutters zijn gemaakt van een zorgvuldige selectie samengesteld Paulownia hout. Dat is licht maar massief en blijft gegarandeerd stabiel en recht dankzij z'n geavanceerde drogingsproces.

De speciaal op maat gemaakte shutters creëren door de verstelbare lamellen een prachtig lichtspel. We kunnen je shutters vrijwel elke gewenste kleur geven. Wil je een natuurlijke uitstraling waarbij de subtiele nerfstructuur zichtbaar blijft? Dan beitsen we je shutters. Liever een strak eindresultaat? Een coating van lak is ook mogelijk!

Voor de bediening van de lamellen zijn er twee mogelijkheden. In de basis worden shutters aan de voorkant van de lamellen voorzien van een **verticale bedieningslat**. Maar je kunt ook kiezen voor **Silent View**, waarbij de bediening onzichtbaar is weggewerkt in de zijstijl, zodat je de lamellen met de hand in de gewenste stand kunt zetten. Ook is het mogelijk om in een shutterpaneel de lamellen in twee of meer delen te kunnen bewegen.

DE VOORDELEN VAN SHUTTERS

- Duurzaam Paulownia hout, lokaal geplant en verwerkt.
- In lamelmaten: S (63mm), M (76mm), L (89mm) en XL (114mm).
- Verkrijgbaar in stijlvolle kleuren lak, beits en matte olie.
- Ook in RAL classic-, F&B- en NCS-kleuren verkrijgbaar.
- Geschikt voor alle raamvormen.
- Ellipsvormige lamellen voor betere sluiting en lichtweerkaatsing.
- Met bedieningsstokje of verborgen Silent View bediening
- Eén paneel kan tot wel 1.066 mm breed en 3.378 mm hoog zijn.
- Inclusief persoonlijk garantiecertificaat.
- Toepasbaar in vochtige ruimtes, zoals de badkamer



DAKLICHTEN EN LICHTSTRATEN



SCHUINE RAMEN



DAKRAMEN



RONDE RAMEN




HOGE RAMEN



SERRES



DRAAI-KIEPRAMEN



KASTENWAND



OPENSLAANDE EN SCHUIFDEUREN



SMALLE RAMEN

HOE WIL JE DE SHUTTERPANELEN OPEN OF DICHT MAKEN? DE KEUZE IS AAN JOU!

Het vaakst worden **scharnierende panelen** gebruikt, die elk naar één kant wegklappen. Bij grotere afmetingen zijn dat **geschakelde panelen** die naar één zijde wegklappen. Hierbij koppel je twee of meer panelen aan elkaar, waardoor ze minder ver de ruimte inkomen als je ze open zet. Speciaal voor de bediening van hoge en brede shutters hebben wij de optie om een **vouwrail** toe te passen. Geschakelde panelen kun je dan wegvouwen over een rails. Tot slot kunnen we het paneel vastzetten. Het paneel kan dan wel met de hand verwijderd worden. Handig als je de ramen wilt lappen. ■



Decoratie voor dakramen

ROLGORDIJNEN

De beste verduistering krijg je met onze dakraam-rolgordijnen. Die worden voorzien van zijgeleiding waarin de verduisterende stof loopt. Zo krijgt het licht vrijwel geen kans meer om naar binnen te piepen. Je kunt dus uitslapen wanneer jij dat wilt! Heb je toch liever een beetje natuurlijk daglicht in de ochtend? Laat dan de onderkant van je rolgordijn een stukje omhoog staan.



HORizontALE JALOEZIEËN

De meest gekozen raamdecoratie voor een dakraam in de badkamer is en blijft de horizontale jaloezie. De lamellen zijn verkrijgbaar in 25 en 35 mm breedte; handmatig kun je ze eenvoudig volledig omhoog trekken. Ook kun je de lamellen kantelen om privacy creëren of juist extra licht binnen te laten.

DUETTE® EN PLISSÉ SHADES

Wat je wensen ook zijn, met de stoffen van Duette® shades en plissé shades kun je de lichtinval van je dakraam prachtig regelen! Van verduisterende stoffen voor de slaapkamer tot waterbestendige materialen voor de badkamer - er is een stijlvolle optie voor elke ruimte, elke gewenste lichtregeling en elke privacybehoefte. Met onze Duette® shades Dag & Nacht kun je zelfs horrengaas en verduisterende en transparante stoffen combineren.

SHUTTERS

Onze shutters kunnen zo op een dakraam geplaatst worden dat het raam ook nog open kan. Ze zijn verkrijgbaar in elke RAL- en NCS-kleur en ook geschikt voor badkamers.



HORREN

Voor wat frisse lucht is het fijn om je dakraam open te zetten, maar je wilt natuurlijk wel de insecten buiten houden. Een rolhor is dan de perfecte oplossing. Laat de hor omhoog inrollen als je 'm niet gebruikt: je ziet de hor dan vrijwel niet zitten. ■



Een heldere aanpak

DIT KUN JE VAN ONS VERWACHTEN

In onze showrooms laten we je graag zien welke producten er allemaal zijn, maar vaak kunnen we ook al bepalen wat voor jouw situatie technisch gezien de beste oplossing is. Om er zeker van te zijn dat producten ook daadwerkelijk geplaatst kunnen worden, komt één van onze adviseurs eerst bij je thuis om alles op te meten. We leveren onze producten altijd tiptop af, zodat je er geen omkijken meer naar hebt. Niet voor niets geven onze klanten ons een hoog cijfer voor klanttevredenheid! Dit is wat je van ons mag verwachten:



STAP 1: AKKOORD OFFERTE EN ONTVANGEN VAN DE OPDRACHTBEVESTIGING

Nadat je akkoord hebt gegeven op onze offerte en alles bij je thuis is ingemeten, ontvang je binnen enkele dagen de opdrachtbevestiging met de (betalings)voorwaarden en een overzicht van alle producten die onze bestelafdeling voor je heeft gecontroleerd en in bestelling gezet. Heb je toch nog vragen of opmerkingen? Meld ze direct zodat wij tijdig actie kunnen ondernemen.



STAP 2: PRODUCTIE

Jouw bestelling wordt nu volledig naar je wensen op maat gemaakt. Je vindt de geschatte levertijd op de opdrachtbevestiging. Mocht die door onvoorziene omstandigheden uitlopen, dan informeren we je meteen. Maar uiteraard zetten we alles op alles om vertraging te voorkomen!



STAP 3: INPLANNEN MONTAGE

Zodra je bestelling bij ons binnen is, bellen we je om een montagedag en -tijd af te spreken. Ben je aan het verbouwen of ga je verhuizen? In overleg kunnen we ook van tevoren een datum inplannen, zodat alles volgens planning verloopt.



STAP 4: MONTEREN

Op het afgesproken tijdstip komen onze monteurs alles monteren. Zij geven uitleg over de werking van je producten en gaan pas weg als alles keurig gemonteerd en opgeruimd is.



STAP 5: SERVICE EN GARANTIE

Je krijgt altijd 5 jaar garantie op producten en montage, en 7 jaar op alle buitenzonwering. Zo kom je niet voor onvoorziene kosten te staan. Uiteraard blijven we ook na de garantieperiode met je meedenken over de juiste oplossing bij eventuele schade of reparatieverzoeken.



Maak van je huis een thuis



VAN DER WAL

(035) 628 02 03 • INFO@VANDERWALZONWERING.NL • AMBIANCE.NL

VESTIGING HILVERSUM

Nieuwe Havenweg 5
1216 BG Hilversum

VESTIGING BUSSUM

Oud Bussummerweg 24
1401 SR Bussum

VESTIGING DE BILT

Hessenweg 125
3731 JG De Bilt



de Woonspecialist

BEKENKAMP

(035) 621 25 10 • INFO@BEKENKAMP.NL • BEKENKAMP.NL

VESTIGING HILVERSUM

Nieuwe Havenweg 5
1216 BG Hilversum

VESTIGING BUSSUM

Oud Bussummerweg 24
1401 SR Bussum

VESTIGING NIJHOF BAARN

Minervaweg 3
3741 GR Baarn

VESTIGING LAREN

Naarderstraat 10A
1251 BB Laren

VESTIGING DE BILT

Hessenweg 125
3731 JG De Bilt